



Ofício n.º _____/2013

Pacoti, 30 de janeiro de 2013.

FRANCISCO RÔMULO CRUZ GOMES, na qualidade de Ex-Prefeito Municipal de Pacoti, VEM, através deste, à presença de V. Exa. e, em cumprimento aos dispositivos da Lei de Responsabilidade Fiscal – Lei Complementar N° 101/2000, REMETER, tempestivamente, o **Relatório Resumido da Execução Orçamentária – RREO**, relativo ao **6.º (sexto) bimestre do exercício financeiro de 2012**, conforme Portaria n.º 407 de 20/06/2011 - da Secretaria do Tesouro Nacional - STN.

Informa, ainda, que o referido Relatório foi **publicado no dia 30 de janeiro de 2013**, através de afixação no **ÁTRIO** da Sede da Prefeitura Municipal de Pacoti e na Rede mundial de Computadores- INTERNET – no site do município e no www.itese.com.br.

Sem mais para o momento, coloca-se à disposição para informações adicionais, e aproveita o ensejo para renovar protestos de estima e consideração.

Respeitosamente,



FRANCISCO RÔMULO CRUZ GOMES
Ex-Prefeito Municipal

Ao Exmo. Sr.
Dr. Francisco de Paula Rocha Aguiar
Presidente do Tribunal de Contas dos Municípios
Estado do Ceará



ESTADO DO CEARÁ
PREFEITURA MUNICIPAL DE PACOTI



EDITAL DE PUBLICIDADE Nº 002/2013

O **Prefeito Municipal de Pacoti**, em cumprimento ao que dispõe o § 3º do art. 165 da Constituição, disciplinado pelos Art. nº 52 e 53 da Lei Complementar nº. 101/00(LRF), de 04 de maio de 2000, publicada no DOU de 05 de maio de 2000, **AUTORIZA** a divulgação oficial, mediante afixação na Sede da Prefeitura, Câmara Municipal e demais locais de amplo acesso público, do **Relatório Resumido da Execução Orçamentária-RREO da PREFEITURA MUNICIPAL DE PACOTI**, que consolida a **Administração Direta e Fundos**, relativo ao 6º Bimestre (Novembro/Dezembro) do exercício financeiro de 2012.

AUTORIZA também a publicação do referido relatório em meio eletrônico, via Internet, podendo ser acessado no seguinte endereço: www.pacoti.ce.gov.br (Serviços ao Cidadão/Downloads/P-T)

O RREO encontra-se composto dos seguintes anexos, em conformidade com o disposto na 4ª Edição do Manual do RREO-Portaria STN nº 407/2011 de 30/06/2011:

Anexo	Demonstrativo
I	Balanco Orçamentário
II	Demonstrativo da Execução das Despesas por Função e Subfunção
X	Dem. das Receitas e Despesas com Manut. e Desenvolvimento do Ensino
III	Demonstrativo da Receita Corrente Líquida
V	Demonstrativo das Receitas e Despesas Previdenciárias do RPPS
VI	Demonstrativo do Resultado Nominal
VII	Demonstrativo do Resultado Primário
IX	Demonstrativo dos Restos a Pagar por Poder e Órgão
XVI	Demonstrativo da Receita de Impostos Líquida e das Despesas com Saúde
XVII	Demonstrativo das Parcerias Público-Privadas
XVIII	Demonstrativo Simplificado Relatório Resumido da Execução Orçamentária
XI	Demonstrativo das Operações de Crédito e Despesas de Capital
XIII	Demonstrativo da Projeção Atuarial do RPPS
XIV	Demonstrativo da Receita de Alienação de Ativos e Aplicação dos Recursos

PAÇO DA PREFEITURA MUNICIPAL DE PACOTI, em 30 de janeiro de 2013.

Valmir Saraiva Maciel
Prefeito Municipal



RREO - ANEXO I (LRF, Art 52, inciso I, alínea 'a' e 'b' do inciso II e § 1o.)

R\$ 1,00

RECEITAS ORÇAMENTÁRIAS	PREVISÃO INICIAL	PREVISÃO ATUALIZADA (a)	RECEITAS REALIZADAS			SALDO A REALIZAR (a c)
			NO BIMESTRE (b)	ATÉ O BIMESTRE (c)	% c/a	
RECEITAS (exceto intra orçamentárias) (I)	21.015.000,00	21.015.000,00	4.167.414,22	19,83	21.710.564,90	-695.564,90
RECEITAS CORRENTES	19.550.000,00	19.550.000,00	4.082.313,09	20,88	21.044.297,29	-1.494.297,29
RECEITA TRIBUTÁRIA	505.200,00	505.200,00	127.766,27	25,29	573.548,24	-68.348,24
Impostos	470.000,00	470.000,00	126.680,40	26,95	543.130,55	-73.130,55
Taxas	35.200,00	35.200,00	1.085,87	3,08	30.417,69	4.782,31
RECEITA DE CONTRIBUIÇÕES	765.000,00	765.000,00	177.278,41	23,17	737.132,97	27.867,03
Contribuições sociais	630.000,00	630.000,00	157.862,12	25,06	605.716,06	24.283,94
Contribuições econômicas	135.000,00	135.000,00	19.416,29	14,38	131.416,91	3.583,09
RECEITA PATRIMONIAL	287.000,00	287.000,00	96.063,10	33,47	759.885,51	-472.885,51
Receitas de valores mobiliários	287.000,00	287.000,00	96.063,10	33,47	759.885,51	-472.885,51
TRANSFERÊNCIAS CORRENTES	17.807.500,00	17.807.500,00	3.608.768,56	20,27	18.586.015,54	-778.515,54
Transferências intergovernamentais	17.767.500,00	17.767.500,00	3.608.768,56	20,31	17.701.426,54	66.073,46
Transferências de convênios	40.000,00	40.000,00	0,00	0,00	884.589,00	-844.589,00
OUTRAS RECEITAS CORRENTES	185.300,00	185.300,00	72.436,75	39,09	387.715,03	-202.415,03
Multa e juros de mora	5.300,00	5.300,00	-266,02	-5,02	2.694,90	2.605,10
Indenizações e restituições	130.000,00	130.000,00	53.874,92	41,44	302.582,86	-172.582,86
Receita da dívida ativa	30.000,00	30.000,00	18.827,85	62,76	60.261,46	-30.261,46
Receitas correntes diversas	20.000,00	20.000,00	0,00	0,00	22.175,81	-2.175,81
RECEITAS DE CAPITAL	1.465.000,00	1.465.000,00	85.101,13	5,81	666.267,61	-521.166,51
OPERAÇÕES DE CRÉDITO	400.000,00	400.000,00	0,00	0,00	397.961,80	2.038,20
Operações de crédito internas	400.000,00	400.000,00	0,00	0,00	397.961,80	2.038,20
TRANSFERÊNCIAS DE CAPITAL	1.065.000,00	1.065.000,00	85.101,13	7,99	268.305,81	796.694,19
Transferências de convênios	1.065.000,00	1.065.000,00	85.101,13	7,99	268.305,81	796.694,19
RECEITAS (intra orçamentárias) (II)	1.160.000,00	1.160.000,00	203.459,47	17,54	1.090.769,57	69.230,43
RECEITAS CORRENTES	1.160.000,00	1.160.000,00	203.459,47	17,54	1.090.769,57	69.230,43
RECEITAS DE CAPITAL	0,00	0,00	0,00	0,00	0,00	0,00
SUBTOTAL DAS RECEITAS (III) = (I + II)	22.175.000,00	22.175.000,00	4.370.873,69	19,71	22.801.334,47	-626.334,47

OPERAÇÕES DE CRÉDITO / REFINANCIAMENTO (IV)

OPERAÇÕES DE CRÉDITO INTERNAS

Para refinanciamento da dívida mobiliária

Para refinanciamento da dívida contratual

OPERAÇÕES DE CRÉDITO EXTERNAS

Para refinanciamento da dívida mobiliária

Francisco Ronaldo Cruz Gomes
 CPF: 068.037.843-04
 Prefeito Municipal

CONASP S/S LTDA
 CNPJ: 07.040.304
 Francisco Ronaldo Cruz Gomes
 CPF: 068.037.843-04
 CPF: 220.166.473-04


DESPESAS ORÇAMENTÁRIAS	DOTAÇÃO INICIAL (d)	CRÉDITOS ADICIONAIS (*) (e)	DOTAÇÃO ATUALIZADA (f)=(d+e)	DESPESAS EMPENHADAS		DESPESAS LIQUIDADAS		INSCRITAS EM RESTOS A PAGAR NÃO PROCESSADOS ((g+h)/f)	SALDO EXECUTAR (f (g+h))
				NO BIMESTRE	ATÉ O BIMESTRE (g)	NO BIMESTRE	ATÉ O BIMESTRE (h)		
Para refinanciamento da dívida contratual									
SUBTOTAL COM REFINANCIAMENTO (V) = (III + IV)	22.175.000,00	22.175.000,00	4.370.873,69	19,71	22.801.334,47	102,82	-626.334,47		
DÉFICIT (VI)					0,00				
TOTAL (VII) = (V+VI)	22.175.000,00	22.175.000,00	4.370.873,69	19,71	22.801.334,47				
SALDOS DE EXERCÍCIOS ANTERIORES (utilizados para créditos adicionais) Superávit financeiro Reabertura de créditos adicionais									
							1.864.452,21		
							0,00		
DESPESAS (exceto intra orçamentárias) (VIII)									
DESPESAS CORRENTES	21.015.000,00	1.399.902,52	22.414.902,52	1.848.087,43	20.450.205,54	4.241.849,25	20.441.463,61	8.741,93	1.964.696,98
Pessoal e encargos so	17.256.100,00	560.464,87	17.816.564,87	1.680.103,09	17.240.468,54	3.419.188,18	17.240.468,54	0,00	576.096,33
Juros e encargos da d	9.758.400,00	1.421.351,50	11.179.751,50	1.137.911,62	11.028.767,72	2.333.998,68	11.028.767,72	0,00	150.983,78
Outras despesas corre	0,00	16.843,59	16.843,59	1.843,59	16.843,59	5.915,10	16.843,59	0,00	0,00
Investimentos	7.497.700,00	-877.730,22	6.619.969,78	540.347,88	6.194.857,23	1.079.274,40	6.194.857,23	0,00	425.112,55
Inversões financeiras	2.509.500,00	839.437,65	3.348.937,65	167.984,34	3.209.737,00	822.661,07	3.200.995,07	8.741,93	139.200,65
Amortização de dívida	1.960.500,00	684.627,65	2.645.127,65	189.066,67	2.541.587,97	739.967,63	2.532.846,04	8.741,93	103.539,68
Reserva de contingênci	9.000,00	-1.890,00	7.110,00	0,00	5.000,00	0,00	5.000,00	0,00	2.110,00
Reserva do RPPS	540.000,00	156.700,00	696.700,00	-21.082,33	663.149,03	82.693,44	663.149,03	0,00	33.550,97
DESPESAS (intra orçamentárias) (IX)	1.994.400,00	0,00	1.994.400,00	0,00	1.994.400,00	0,00	1.994.400,00	0,00	199.400,00
DESPESAS CORRENTES	1.050.000,00	0,00	1.050.000,00	0,00	1.050.000,00	0,00	1.050.000,00	0,00	1.050.000,00
Pessoal e encargos so	1.160.000,00	-135.208,52	1.024.791,48	-41.351,33	977.113,31	151.683,20	977.113,31	0,00	47.678,17
Juros e encargos da d	1.100.000,00	-135.208,52	964.791,48	-31.461,13	927.003,51	141.442,37	927.003,51	0,00	37.787,97
Investimentos	1.100.000,00	-135.208,52	964.791,48	-31.461,13	927.003,51	141.442,37	927.003,51	0,00	37.787,97
Inversões financeiras	60.000,00	0,00	60.000,00	-9.890,20	50.109,80	10.240,83	50.109,80	0,00	9.890,20
Amortização de dívida	60.000,00	0,00	60.000,00	-9.890,20	50.109,80	10.240,83	50.109,80	0,00	9.890,20
SUBTOTAL DAS									


Francisco Romão Cruz Gomes
 CPF: 068.037.843-04
 Prefeito Municipal

CONASP S/A LTDA
 CNPJ: 07.090.910/0001-01
 CPF: 066.473-04

DESPESAS (X) = (VIII+IX)	22.175.000,00	1.264.694,00	23.439.694,00	1.806.736,10	21.427.318,85	4.393.532,45	21.427.318,85	91,41	2.012.375,15
AMORTIZAÇÃO DA DÍVIDA /									
REFINANCIAMENTO (XI)									
AMORT. DA DÍVIDA INTER									
Dívida mobiliária									
Outras dívidas									
AMORT. DA DÍVIDA EXTER									
Dívida mobiliária									
Outras dívidas									
SUBTOTAL COM REFINANCIA	22.175.000,00	1.264.694,00	23.439.694,00	1.806.736,10	21.427.318,85	4.393.532,45	21.427.318,85	91,41	2.012.375,15
MENTO (XII) = (X+XI)									
SUPERAVIT (XIII)	-	-	-	-	-	-	1.374.015,62	-	-
TOTAL (XIV) = (XII+XIII)	22.175.000,00	1.264.694,00	23.439.694,00	1.806.736,10	21.427.318,85	4.393.532,45	22.801.334,47	-	-

Notas: (*) - No modelo da STN inexistente coluna para reduções de dotação. Por este motivo, as reduções foram deduzidas na própria coluna de 'Créditos adicionais', motivo pelo qual esta coluna poderá conter valores negativos, não sendo portanto nenhum erro ser exibido valores negativos na coluna 'Créditos adicionais'.


 Francisco Adriano Lopes
 CPF: 068.037.843-04
 Prefeito Municipal


 FRANCISCO ADRIANO LOPES
 CRC-CE 91723/O-1
 CPF 220.966.473-04

RELATÓRIO RESUMIDO DA EXECUÇÃO ORÇAMENTÁRIA
 DEMONSTRATIVO DA EXECUÇÃO DAS DESPESAS POR FUNÇÃO/SUBFUNÇÃO
 ORÇAMENTO FISCAL E DA SEGURIDADE SOCIAL
 6º bimestre de 2012 (Novembro a Dezembro)

RR00 - Anexo II (LRF, Art.52, inciso II, alínea 'c')
 1,00

CONASP
 Pag.: 0001

R\$

FUNÇÃO / SUBFUNÇÃO	DOTAÇÃO INICIAL	DOTAÇÃO ATUALIZADA	DESPESAS EMPENHADAS				DESPESAS EXECUTADAS				RESCALDO A PAGAR (b+c) / ((b+c)/a)	SALDO A EXECUTAR (a (b+c))
			NO BIMESTRE		ATÉ O BIMESTRE		NO BIMESTRE		ATÉ O BIMESTRE			
DESPESAS (EXCETO INTRA ORÇAMENTARIAS) (1)	21.015.000,00	22.414.902,52	1.848.087,43	20.450.205,54	4.241.849,25	20.441.463,61	8.741,93	95,44	91,23	1.964.696,98		
LEGISLATIVA												
Ação Legislativa	794.500,00	794.500,00	81.684,22	785.970,53	214.969,91	777.228,60	8.741,93	3,67	98,93	8.529,47		
ESSENCIAL À JUSTIÇA	68.800,00	46.300,00	0,00	45.000,00	0,00	45.000,00	0,00	0,21	97,19	1.300,00		
Representação Judicial e E	68.800,00	46.300,00	0,00	45.000,00	0,00	45.000,00	0,00	0,21	97,19	1.300,00		
ADMINISTRAÇÃO	3.015.500,00	2.898.210,93	236.021,09	2.768.713,57	525.591,74	2.768.713,57	0,00	12,92	95,53	129.497,36		
Administração Geral	2.932.500,00	2.817.646,93	221.920,09	2.692.167,87	495.563,74	2.692.167,87	0,00	12,56	95,55	125.479,06		
Administração Financeira	83.000,00	80.564,00	14.101,00	76.545,70	30.028,00	76.545,70	0,00	0,36	95,01	4.018,30		
ASSISTÊNCIA SOCIAL	756.500,00	654.777,82	69.392,92	551.068,70	124.402,37	551.068,70	0,00	2,57	84,16	103.709,12		
Administração Geral	271.000,00	213.801,68	3.213,77	183.770,62	33.321,99	183.770,62	0,00	0,86	85,95	30.031,06		
Assistência ao Idoso	30.500,00	23.100,00	9.364,20	16.367,80	9.364,20	16.367,80	0,00	0,08	70,86	6.732,20		
Assistência ao Portador de	20.500,00	500,00	0,00	0,00	0,00	0,00	0,00	0,00	0,00	500,00		
Assistência à Criança e ao	241.500,00	250.619,57	41.334,20	209.231,23	50.935,59	209.231,23	0,00	0,98	83,49	41.388,34		
Assistência Comunitária	193.000,00	166.756,57	15.480,75	141.699,05	30.780,59	141.699,05	0,00	0,66	84,97	25.057,52		
PREVIDÊNCIA SOCIAL	1.037.000,00	1.405.940,00	117.040,33	1.388.691,10	302.774,03	1.388.691,10	0,00	6,48	98,77	17.248,90		
Previdência Básica	30.000,00	203.479,94	-9.655,62	203.044,38	48.268,46	203.044,38	0,00	0,95	99,79	435,56		
Previdência do Regime Esta	1.007.000,00	1.202.460,06	126.695,95	1.185.646,72	254.505,57	1.185.646,72	0,00	5,53	98,60	16.813,34		
SAÚDE	4.110.700,00	4.772.818,39	523.851,54	4.654.990,30	876.667,58	4.654.990,30	0,00	21,72	97,53	117.828,09		
Administração Geral	942.000,00	1.044.167,67	81.687,76	1.024.393,68	195.919,45	1.024.393,68	0,00	4,78	98,11	19.773,99		
Atenção Básica	2.427.700,00	2.484.505,26	289.280,48	2.439.135,16	459.472,89	2.439.135,16	0,00	11,38	98,17	45.370,10		
Assistência Hospitalar e A	641.000,00	1.132.242,28	152.608,75	1.100.231,80	199.712,02	1.100.231,80	0,00	5,13	97,17	32.010,48		
Vigilância Sanitária	40.000,00	45.868,78	5.868,78	42.348,78	9.527,04	42.348,78	0,00	0,20	92,33	3.520,00		
Vigilância Epidemiológica	60.000,00	66.034,40	-5.594,23	48.880,88	12.036,18	48.880,88	0,00	0,23	74,02	17.153,52		
TRABALHO	92.500,00	57.994,00	2.119,25	42.903,00	9.481,05	42.903,00	0,00	0,20	74,03	15.051,00		
Administração Geral	72.500,00	49.600,00	1.879,25	40.094,25	9.241,05	40.094,25	0,00	0,19	80,84	9.505,75		
Fomento ao Trabalho	20.000,00	8.354,00	240,00	2.808,75	240,00	2.808,75	0,00	0,01	33,62	5.545,25		
EDUCAÇÃO	7.101.500,00	8.364.486,89	704.830,70	8.253.015,36	1.871.687,60	8.253.015,36	0,00	38,52	98,67	111.471,53		
Administração Geral	604.000,00	655.351,60	44.086,37	637.477,07	137.786,05	637.477,07	0,00	2,98	97,27	17.874,53		
Ensino Fundamental	5.015.000,00	6.299.477,32	606.320,33	6.230.819,49	1.441.727,77	6.230.819,49	0,00	29,08	98,91	68.657,83		
Ensino Médio	60.000,00	70.000,00	10.600,00	68.900,00	10.600,00	68.900,00	0,00	0,32	98,43	1.100,00		

Francisco Wanderley Cruz Gomes
 CPF: 068.037.843-04
 Prefeito Municipal

CONASP
 FRANCISCO WANDERLEY CRUZ GOMES
 CPF: 068.037.843-04
 PREFEITO MUNICIPAL

RELATÓRIO RESUMIDO DA EXECUÇÃO ORÇAMENTÁRIA
DEMONSTRATIVO DA EXECUÇÃO DAS DESPESAS POR FUNÇÃO/SUBFUNÇÃO
ORÇAMENTO FISCAL E DA SEGURIDADE SOCIAL
6º bimestre de 2012 (Novembro a Dezembro)

Ceará
Governo Municipal de Pacoti
Consolidado

RREO - Anexo II (LRF, Art. 52, inciso II, alínea 'c')
1,00

R\$

FUNÇÃO / SUBFUNÇÃO	DOTAÇÃO INICIAL	DOTAÇÃO ATUALIZADA (a)	DESPESAS EMPENHADAS		DESPESAS LIQUIDADAS		INSCRITAS EM RESTOS A PAGAR NÃO PROCESSADOS (c)	%	%	%	SALDO A EXECUTAR (a (b+c))
			NO BIMESTRE	ATÉ O BIMESTRE	NO BIMESTRE	ATÉ O BIMESTRE (b)					
Ensino Superior	20.000,00	18.300,00	1.040,00	17.280,00	3.300,00	17.280,00	0,00	0,08	94,43	1.020,00	
Educação Infantil	1.315.200,00	1.287.156,76	42.373,29	1.272.692,59	272.786,21	1.272.692,59	0,00	5,94	98,88	14.464,17	
Educação de Jovens e Adult	87.300,00	34.201,21	410,71	25.846,21	5.487,57	25.846,21	0,00	0,12	75,57	8.355,00	
CULTURA	256.500,00	256.150,89	8.246,48	227.758,05	37.871,92	227.758,05	0,00	1,06	88,92	28.392,84	
Administração Geral	176.500,00	173.550,89	5.846,47	162.343,57	35.471,91	162.343,57	0,00	0,76	93,54	11.207,32	
Difusão Cultural	77.000,00	81.100,00	2.400,01	65.414,48	2.400,01	65.414,48	0,00	0,31	80,66	15.685,52	
Difusão do Conhecimento Ci	3.000,00	1.500,00	0,00	0,00	0,00	0,00	0,00	0,00	0,00	1.500,00	
URBANISMO	720.000,00	318.360,00	21.125,29	290.199,97	59.089,14	290.199,97	0,00	1,35	91,15	28.160,03	
Infra Estrutura Urbana	479.000,00	96.900,00	14.351,12	77.163,80	22.173,83	77.163,80	0,00	0,36	79,63	19.736,20	
Serviços Urbanos	20.000,00	7.960,00	700,00	5.420,00	700,00	5.420,00	0,00	0,03	68,09	2.540,00	
Energia Elétrica	213.000,00	207.500,00	6.074,17	206.074,17	36.215,31	206.074,17	0,00	0,96	99,31	1.425,83	
Desporto Comunitário	8.000,00	6.000,00	0,00	1.542,00	0,00	1.542,00	0,00	0,01	25,70	4.458,00	
HABITAÇÃO	70.000,00	16.149,50	14.929,93	14.929,93	14.929,93	14.929,93	0,00	0,07	92,45	1.219,57	
Habitacao Urbana	70.000,00	16.149,50	14.929,93	14.929,93	14.929,93	14.929,93	0,00	0,07	92,45	1.219,57	
SANEAMENTO	245.000,00	120.700,00	4.100,00	89.691,00	19.100,00	89.691,00	0,00	0,42	74,31	31.009,00	
Serviços Urbanos	133.000,00	94.000,00	3.000,00	85.996,00	18.000,00	85.996,00	0,00	0,40	91,49	8.004,00	
Saneamento Básico Urbano	100.000,00	19.600,00	0,00	2.595,00	0,00	2.595,00	0,00	0,01	13,24	17.005,00	
Recursos Hídricos	12.000,00	7.100,00	1.100,00	1.100,00	1.100,00	1.100,00	0,00	0,01	15,49	6.000,00	
GESTÃO AMBIENTAL	43.000,00	9.500,00	0,00	0,00	0,00	0,00	0,00	0,00	0,00	9.500,00	
Preservação e Conservação	20.000,00	3.500,00	0,00	0,00	0,00	0,00	0,00	0,00	0,00	3.500,00	
Recursos Hídricos	23.000,00	6.000,00	0,00	0,00	0,00	0,00	0,00	0,00	0,00	6.000,00	
AGRICULTURA	177.000,00	113.739,74	1.089,66	86.106,48	15.117,61	86.106,48	0,00	0,40	75,70	27.633,26	
Administração Geral	121.000,00	88.439,74	2.589,66	77.371,48	13.617,61	77.371,48	0,00	0,36	87,48	11.068,26	
Abastecimento	7.000,00	500,00	0,00	0,00	0,00	0,00	0,00	0,00	0,00	500,00	
Extensão Rural	39.000,00	23.800,00	-1.500,00	8.735,00	1.500,00	8.735,00	0,00	0,04	36,70	15.065,00	
Comercialização	10.000,00	1.000,00	0,00	0,00	0,00	0,00	0,00	0,00	0,00	1.000,00	
COMÉRCIO E SERVIÇOS	270.000,00	141.834,36	1.240,50	121.640,50	9.160,20	121.640,50	0,00	0,57	85,76	20.193,86	
Administração Geral	70.000,00	53.834,36	1.240,50	46.070,50	9.160,20	46.070,50	0,00	0,22	85,58	7.763,86	
Turismo	200.000,00	88.000,00	0,00	75.570,00	0,00	75.570,00	0,00	0,35	85,88	12.430,00	
TRANSPORTE	395.000,00	503.500,00	85.196,17	482.412,10	88.292,17	482.412,10	0,00	2,25	95,81	21.087,90	
Transporte Rodoviário	395.000,00	503.500,00	85.196,17	482.412,10	88.292,17	482.412,10	0,00	2,25	95,81	21.087,90	
DESPORTO E LAZER	72.100,00	30.080,00	-1.720,00	20.144,24	2.080,00	20.144,24	0,00	0,09	66,97	9.935,76	
Desporto Comunitário	72.100,00	30.080,00	-1.720,00	20.144,24	2.080,00	20.144,24	0,00	0,09	66,97	9.935,76	

CPF: 068.987.843-04
Prefeito Municipal

CPF: 068.987.843-04
Prefeito Municipal

RREO - Anexo II (LRF, Art. 52, inciso II, alínea 'c')
 1,00

R\$

FUNÇÃO / SUBFUNÇÃO	DOTAÇÃO		DOTAÇÃO ATUALIZADA		DESPESAS EMPENHADAS		DESPESAS LIQUIDADAS		DESPESAS EXECUTADAS		INSCRITAS EM RESTOS A PAGAR (b+c) / NÃO PROCESSADOS total b+c (c)	%	SALDO A EXECUTAR (a (b+c))
	INICIAL	ADICIONAL	NO BIMESTRE	ATÉ O BIMESTRE	NO BIMESTRE	ATÉ O BIMESTRE	NO BIMESTRE	ATÉ O BIMESTRE	NO BIMESTRE	ATÉ O BIMESTRE			
	540.000,00	540.000,00	660.500,00	626.970,71	626.970,71	626.970,71	70.634,00	626.970,71	0,00	2,93			
ENCARGOS ESPECIAIS	540.000,00	540.000,00	660.500,00	626.970,71	626.970,71	626.970,71	70.634,00	626.970,71	0,00	2,93	94,92	33.529,29	
Serviço da Dívida Interna	540.000,00	540.000,00	660.500,00	626.970,71	626.970,71	626.970,71	70.634,00	626.970,71	0,00	2,93	94,92	33.529,29	
RESERVA DE CONTINGÊNCIA	199.400,00	199.400,00	199.400,00	0,00	0,00	0,00	0,00	0,00	0,00	0,00	0,00	199.400,00	
Reserva de Contingência	199.400,00	199.400,00	199.400,00	0,00	0,00	0,00	0,00	0,00	0,00	0,00	0,00	199.400,00	
RESERVA DO RPES	1.050.000,00	1.050.000,00	1.050.000,00	0,00	0,00	0,00	0,00	0,00	0,00	0,00	0,00	1.050.000,00	
Reserva do RPES	1.050.000,00	1.050.000,00	1.050.000,00	0,00	0,00	0,00	0,00	0,00	0,00	0,00	0,00	1.050.000,00	
DESPESAS (INTRA ORÇAMENTARIAS) (II)	1.160.000,00	1.024.791,48	1.024.791,48	977.113,31	977.113,31	977.113,31	151.683,20	977.113,31	0,00	4,56	95,35	47.678,17	
LEGISLATIVA	1.500,00	1.500,00	1.500,00	978,52	978,52	978,52	170,95	978,52	0,00	0,00	65,23	521,48	
Ação Legislativa	1.500,00	1.500,00	1.500,00	978,52	978,52	978,52	170,95	978,52	0,00	0,00	65,23	521,48	
ADMINISTRAÇÃO	147.500,00	149.589,88	149.589,88	-2.494,31	134.005,69	134.005,69	28.267,64	134.005,69	0,00	0,63	89,58	15.584,19	
Administração Geral	147.500,00	149.589,88	149.589,88	-2.494,31	134.005,69	134.005,69	28.267,64	134.005,69	0,00	0,63	89,58	15.584,19	
ASSISTÊNCIA SOCIAL	7.000,00	9.827,37	9.827,37	327,37	9.827,37	9.827,37	2.121,89	9.827,37	0,00	0,05	100,00	0,00	
Administração Geral	7.000,00	9.827,37	9.827,37	327,37	9.827,37	9.827,37	2.121,89	9.827,37	0,00	0,05	100,00	0,00	
PREVIDÊNCIA SOCIAL	3.000,00	500,00	500,00	0,00	464,64	464,64	0,00	464,64	0,00	0,00	92,93	35,36	
Administração Geral	3.000,00	500,00	500,00	0,00	464,64	464,64	0,00	464,64	0,00	0,00	92,93	35,36	
Previdência do Regime Esta	3.000,00	220.969,73	220.969,73	11.678,88	219.678,88	219.678,88	50.062,71	219.678,88	0,00	1,03	99,42	1.290,85	
SAÚDE	58.000,00	93.000,00	93.000,00	-102,81	92.897,19	92.897,19	11.211,30	92.897,19	0,00	0,43	99,89	102,81	
Administração Geral	58.000,00	93.000,00	93.000,00	-102,81	92.897,19	92.897,19	11.211,30	92.897,19	0,00	0,43	99,89	102,81	
Atenção Básica	80.000,00	126.969,73	126.969,73	11.781,69	126.781,69	126.781,69	38.851,41	126.781,69	0,00	0,59	99,85	188,04	
Assistência Hospitalar e A	1.000,00	1.000,00	1.000,00	0,00	0,00	0,00	0,00	0,00	0,00	0,00	0,00	1.000,00	
TRABALHO	1.000,00	1.000,00	1.000,00	0,00	0,00	0,00	0,00	0,00	0,00	0,00	0,00	1.000,00	
Administração Geral	1.000,00	1.000,00	1.000,00	0,00	0,00	0,00	0,00	0,00	0,00	0,00	0,00	1.000,00	
EDUCAÇÃO	782.000,00	557.496,72	557.496,72	-42.859,37	540.140,63	540.140,63	56.392,90	540.140,63	0,00	2,52	96,89	17.356,09	
Administração Geral	30.000,00	38.996,72	38.996,72	996,72	38.996,72	38.996,72	8.456,23	38.996,72	0,00	0,18	100,00	0,00	
Administração Geral	30.000,00	38.996,72	38.996,72	996,72	38.996,72	38.996,72	8.456,23	38.996,72	0,00	0,18	100,00	0,00	
Ensino Fundamental	500.000,00	342.000,00	342.000,00	-29.040,46	340.959,54	340.959,54	32.377,95	340.959,54	0,00	1,59	99,70	1.040,46	
Educação Infantil	251.000,00	175.500,00	175.500,00	-14.815,63	160.184,37	160.184,37	15.558,72	160.184,37	0,00	0,75	91,27	15.315,63	
Educação de Jovens e Adult	1.000,00	1.000,00	1.000,00	0,00	0,00	0,00	0,00	0,00	0,00	0,00	0,00	1.000,00	
CULTURA	14.000,00	15.647,82	15.647,82	1.647,82	15.647,82	15.647,82	3.590,24	15.647,82	0,00	0,07	100,00	0,00	
Administração Geral	14.000,00	15.647,82	15.647,82	1.647,82	15.647,82	15.647,82	3.590,24	15.647,82	0,00	0,07	100,00	0,00	
AGRICULTURA	3.000,00	6.259,96	6.259,96	259,96	6.259,96	6.259,96	836,04	6.259,96	0,00	0,03	100,00	0,00	
Administração Geral	3.000,00	6.259,96	6.259,96	259,96	6.259,96	6.259,96	836,04	6.259,96	0,00	0,03	100,00	0,00	

Flamengo
 CPF: 068.037.813-04
 Prefeito Municipal
 Manoel Luiz Lopes

RREO - Anexo II (RRE, Art.52, inciso II, alínea 'c')

R\$

FUNÇÃO / SUBFUNÇÃO	DOTAÇÃO INICIAL	DOTAÇÃO ATUALIZADA (a)	DESPESAS EMPENHADAS		DESPESAS LIQUIDADAS		DESPESAS EXECUTADAS		INSCRITAS EM RESTOS A PAGAR NÃO PROCESSADOS total b+c	%	%	SALDO A EXECUTAR (a (b+c))
			NO BIMESTRE	ATÉ O BIMESTRE	NO BIMESTRE	ATÉ O BIMESTRE (b)	NO BIMESTRE	ATÉ O BIMESTRE (c)				
COMÉRCIO E SERVIÇOS	2.000,00	2.000,00	0,00	0,00	0,00	0,00	0,00	0,00	0,00	0,00	0,00	2.000,00
Administração Geral	2.000,00	2.000,00	0,00	0,00	0,00	0,00	0,00	0,00	0,00	0,00	0,00	2.000,00
ENCARGOS ESPECIAIS	60.000,00	60.000,00	-9.890,20	50.109,80	10.240,83	50.109,80	0,00	0,23	83,52	83,52	83,52	9.890,20
Serviço da Dívida Interna	60.000,00	60.000,00	-9.890,20	50.109,80	10.240,83	50.109,80	0,00	0,23	83,52	83,52	83,52	9.890,20
TOTAL (III) = (I + II)	22.175.000,00	23.439.694,00	1.806.736,10	21.427.318,85	4.393.532,45	21.427.318,85	100,00	100,00	91,41	91,41	91,41	2.012.375,15

FONTE:

Francisco Ronaldo Cruz Gomes
 CPF: 068.037.843-04
 Prefeito Municipal

OPERAÇÕES S/S LTDA
 CRC-06/E/PJ - 304
 -Francisco Otaviano Lopes
 030-CR-00723/O-1
 CPF 228.966.473-04

ESPECIFICAÇÃO	EVOLUÇÃO DA RECEITA REALIZADA NOS ÚLTIMOS 12 MESES											
	Jan/2012	Fev/2012	Mar/2012	Abr/2012	Mai/2012	Jun/2012	Jul/2012	Ago/2012	Set/2012	Out/2012	Nov/2012	Dez/2012
RECEITAS CORRENTES (I)	1.836.106,43	1.806.881,11	1.807.299,10	1.724.493,19	2.086.336,62	1.638.613,58						
Receita tributária	26.452,55	48.693,21	46.594,09	45.264,76	44.024,11	39.835,79						
IPTU	0,00	0,00	0,00	0,00	0,00	0,00						
ISS	11.396,83	17.484,34	19.533,18	12.996,97	16.576,64	13.287,05						
ITBI	0,00	5.900,00	1.600,00	8.600,00	600,00	4.700,00						
IRRF	9.996,09	18.037,87	19.016,22	20.421,67	24.124,25	20.561,11						
Outras receitas tributárias	9.823,38	111.372,94	55.882,62	67.426,29	57.669,41	64.552,84						
Receita de contribuições	5.702,14	83.625,14	43.753,11	73.311,03	53.981,14	13.866,12						
Transferências correntes	1.783.304,89	1.532.718,39	1.646.187,24	1.523.160,33	1.914.337,67	1.437.143,81						
Cota parte do FPM	691.134,85	836.032,59	567.799,65	715.613,77	800.363,38	682.989,23						
Cota parte do ICMS	124.370,04	147.840,57	225.678,11	113.532,49	270.725,35	193.209,13						
Cota parte do IPVA	107.543,45	37.716,73	16.804,92	17.305,88	11.954,03	3.361,44						
Cota parte do ITR	457,56	486,39	329,08	77,97	147,27	177,42						
Transferências da LC 87/96	896,93	896,93	896,93	896,93	896,93	896,93						
Transferências da LC 61/89	460,47	961,95	856,80	909,12	975,69	790,48						
Transferências do Fundeb	653.918,49	362.127,29	420.441,59	380.222,88	600.353,12	323.729,53						
Outras transferências correntes	204.523,10	146.655,94	413.380,16	294.601,29	228.921,90	231.989,65						
Outras receitas correntes	10.823,47	30.471,43	14.882,04	15.330,78	16.324,29	83.215,02						
DEDUÇÕES (II)	184.972,57	304.862,38	207.983,04	216.227,31	264.555,67	230.493,21						
Contrib. plano de prev. do servidor	0,00	100.075,43	45.510,02	46.560,15	47.543,25	54.208,38						
Ded. de receita para formação do Fundeb	184.972,57	204.786,95	162.473,02	169.667,16	217.012,42	176.284,83						
RECEITA CORRENTE LÍQUIDA (III)=(I II)	1.651.133,86	1.502.018,73	1.599.316,06	1.508.265,88	1.821.780,95	1.408.120,37						

ESPECIFICAÇÃO	EVOLUÇÃO DA RECEITA REALIZADA NOS ÚLTIMOS 12 MESES											
	Jul/2012	Ago/2012	Set/2012	Out/2012	Nov/2012	Dez/2012	TOTAL (ÚLTIMOS 12 MESES)	PREVISÃO ATUALIZADA EXERCÍCIO				
RECEITAS CORRENTES (I)	2.391.724,59	1.668.407,18	1.735.363,83	1.971.510,62	1.918.581,88	2.555.743,90	23.141.062,03	21.736.800,00				
Receita tributária	38.775,21	43.737,77	47.467,44	64.937,04	58.782,57	68.983,70	573.548,24	505.200,00				
IPTU	0,00	0,00	0,00	9.028,46	11.959,65	4.485,01	25.473,12	15.000,00				
ISS	12.764,58	22.933,13	24.733,02	24.530,17	17.127,50	27.907,96	221.271,37	200.000,00				
ITBI	4.300,00	1.400,00	4.240,00	7.900,00	2.900,00	12.920,00	55.060,00	55.000,00				
IRRF	20.757,16	18.779,09	17.349,59	22.902,73	26.004,20	23.376,08	241.326,06	200.000,00				
Outras receitas tributárias	953,47	625,55	1.144,83	575,68	791,22	294,65	30.417,69	35.200,00				

Francisco Antônio Cruz Gomes
 CPF/068.037.843-04
 Prefeito Municipal

CONASP
 PJ-304
 Francisco Antônio Lopes
 CPF/010723/0-1

RELATÓRIO RESUMIDO DA EXECUÇÃO ORÇAMENTÁRIA
 DEMONSTRATIVO DA RECEITA CORRENTE LÍQUIDA
 ORÇAMENTO FISCAL E DA SEGURIDADE SOCIAL

6º bimestre de 2012 (até Dezembro)
 R\$ 1,00

Receita de contribuições	53.988,81	56.041,85	57.301,57	25.794,85	79.332,51	97.945,90	737.132,97	765.000,00
Receita patrimonial	95.417,48	71.153,95	83.420,78	139.591,52	22.427,64	73.635,46	759.885,51	287.000,00
Transferências correntes	2.103.632,54	1.473.033,21	1.543.107,93	1.725.373,02	1.729.012,16	2.271.769,09	20.682.780,28	19.994.300,00
Cota parte do FPM	510.033,52	562.811,29	492.451,60	522.759,61	706.595,50	1.148.653,24	8.237.238,23	8.100.000,00
Cota parte do ICMS	301.813,81	201.915,49	211.162,39	218.731,61	216.403,68	226.763,65	2.452.146,32	2.700.000,00
Cota parte do IPVA	-94.369,44	4.369,72	4.834,48	3.054,48	5.641,55	1.134,60	119.351,84	100.000,00
Cota parte do ITR	213,48	0,00	241,94	979,92	504,78	823,76	4.439,57	4.000,00
Transferências da LC 87/96	896,93	896,93	0,00	1.793,86	896,93	896,93	10.763,16	15.000,00
Transferências da LC 61/89	737,15	814,79	823,99	796,41	806,27	925,79	9.858,91	15.000,00
Transferências do Fundeb	377.260,49	388.027,61	397.685,55	412.110,19	455.568,13	585.914,69	5.357.359,56	5.925.000,00
Outras transferências correntes	1.007.046,60	314.197,38	435.907,98	565.146,94	342.595,32	306.656,43	4.491.622,69	3.135.300,00
Outras receitas correntes	99.910,55	24.440,40	4.066,11	15.814,19	29.027,00	43.409,75	387.715,03	185.300,00
DEDUÇÕES (II)	188.367,71	200.091,82	189.215,68	165.836,60	256.104,65	293.770,16	2.702.480,80	2.816.800,00
Contrib. plano de prev. do servidor	44.500,03	45.930,24	47.312,89	16.213,55	69.934,97	87.927,15	605.716,06	630.000,00
Ded. de receita para formação do Fundeb	143.867,68	154.161,58	141.902,79	149.623,05	186.169,68	205.843,01	2.096.764,74	2.186.800,00
RECEITA CORRENTE LÍQUIDA (III)=(I II)	2.203.356,88	1.468.315,36	1.546.148,15	1.805.674,02	1.662.477,23	2.261.973,74	20.438.581,23	18.920.000,00

Francisco Antônio Cruz Gomes
 CPF: 068.037.843-04
 Prefeito Municipal

(Assinatura)
 FRANCISCO ANTONIO CRUZ GOMES
 Prefeito Municipal
 CPF 068.037.843-04

6º bimestre de 2012 (Novembro a Dezembro)

RREO - ANEXO V (LRF, Art 53, inciso II)

R\$ 1,00

RECEITAS PREVIDENCIÁRIAS	PREVISÃO			RECEITAS REALIZADAS		
	INICIAL	ATUALIZADA	NO BIMESTRE	ATÉ O BIMESTRE ANTERIOR	ATÉ O BIMESTRE ANTERIOR	ANO ANTERIOR
RECEITAS PREVIDENCIÁRIAS (Exceto intra orç.) (I)	830.000,00	830.000,00	242.568,31	1.283.321,24	911.972,57	
RECEITAS CORRENTES	930.000,00	930.000,00	292.203,84	1.564.717,86	1.076.038,63	
Receita de contribuições de segurados	630.000,00	630.000,00	157.862,12	605.716,06	601.939,14	
Pessoal civil	630.000,00	630.000,00	157.862,12	605.716,06	601.939,14	
Ativo	630.000,00	630.000,00	157.862,12	605.716,06	601.939,14	
Receita patrimonial	200.000,00	200.000,00	84.706,19	677.605,18	310.033,43	
Receita de valores mobiliários	200.000,00	200.000,00	84.706,19	677.605,18	310.033,43	
Outras receitas correntes	100.000,00	100.000,00	49.635,53	281.396,62	164.066,06	
Demais receitas correntes	100.000,00	100.000,00	49.635,53	281.396,62	164.066,06	
RECEITAS DE CAPITAL	0,00	0,00	0,00	0,00	0,00	
() DEDUÇÕES DE RECEITA	100.000,00	100.000,00	49.635,53	281.396,62	164.066,06	
RECEITAS PREVIDENCIÁRIAS (Intra orç.) (II)	1.100.000,00	1.100.000,00	203.459,47	1.090.769,57	1.170.399,32	
RECEITAS CORRENTES	1.100.000,00	1.100.000,00	203.459,47	1.090.769,57	1.170.399,32	
Outras receitas de contribuição	1.100.000,00	1.100.000,00	203.459,47	1.090.769,57	1.170.399,32	
RECEITAS DE CAPITAL	0,00	0,00	0,00	0,00	0,00	
() DEDUÇÕES DE RECEITA	0,00	0,00	0,00	0,00	0,00	
TOTAL DAS RECEITAS PREVIDENCIÁRIAS (III) = (I+II)	1.930.000,00	1.930.000,00	446.027,78	2.374.090,81	2.082.371,89	

DESPESAS PREVIDENCIÁRIAS	PREVISÃO			DESPESAS EXECUTADAS		
	INICIAL	ATUALIZADA	NO BIMESTRE	ATÉ O BIMESTRE ANTERIOR	ATÉ O BIMESTRE ANTERIOR	ANO ANTERIOR
DESPESAS PREVIDENCIÁRIAS (Exceto intra orç.) (IV)	2.087.000,00	2.455.940,00	302.774,03	1.388.691,10	0,00	1.053.345,05
ADMINISTRAÇÃO	1.304.000,00	1.324.274,06	32.379,01	265.248,41	0,00	184.858,65
Despesas correntes	1.304.000,00	1.323.774,06	32.379,01	265.248,41	0,00	184.015,65
Despesas de capital	2.000,00	500,00	0,00	0,00	0,00	843,00
PREVIDENCIA	783.000,00	1.131.665,94	270.395,02	1.123.442,69	0,00	868.486,40
TOTAL DAS DESPESAS PREVIDENCIÁRIAS (V) = (IV)	2.087.000,00	2.455.940,00	302.774,03	1.388.691,10	0,00	1.053.345,05

Tramissão Rômulo Cruz Gomes
 CPF: 068.037.843-04

Aposentadorias	510.000,00	705.500,00	172.585,52	703.648,65	0,00	510.906,92	0,00
Pensões	250.000,00	206.686,00	44.525,04	206.685,84	0,00	224.330,60	0,00
Outros benefícios previdenciários	23.000,00	219.479,94	53.284,46	213.108,20	0,00	133.248,88	0,00
DESP. PREV. (Intra orç.) (V)	3.000,00	500,00	0,00	464,64	0,00	0,00	0,00
ADMINISTRAÇÃO	3.000,00	500,00	0,00	464,64	0,00	0,00	0,00
Despesas correntes	3.000,00	500,00	0,00	464,64	0,00	0,00	0,00
PREVIDÊNCIA	0,00	0,00	0,00	0,00	0,00	0,00	0,00
TOTAL DAS DESP. PREV. (VI) = (IV+V)	2.090.000,00	2.456.440,00	302.774,03	1.389.155,74	0,00	1.053.345,05	2.911,00
RESULTADO PREVIDENCIÁRIO (VII)=(IV +	-160.000,00	-526.440,00	143.253,75		984.935,07		1.026.115,84

Ceará
 Governo Municipal de Pacoti
 Consolidado
 ORÇAMENTO DA SEGURIDADE SOCIAL

RELATÓRIO RESUMIDO DA EXECUÇÃO ORÇAMENTÁRIA
 DEMONST. DAS RECEITAS E DESPESAS PREVIDENCIÁRIAS
 DO REGIME PRÓPRIO DOS SERVIDORES PÚBLICOS

6º bimestre de 2012 (Novembro a Dezembro)

Ceará
 Governo Municipal de Pacoti
 Consolidado
 ORÇAMENTO DA SEGURIDADE SOCIAL

CONASP
 Pag.: 0002

APORTE DE RECURSOS PARA O RPPS		
RESERVA ORÇAMENTÁRIA DO RPPS		1.050.000,00
BENS E DIREITOS DO RPPS		
CAIXA		0,00
BANCOS CONTA MOVIMENTO		0,00
INVESTIMENTOS		4.254.759,80
OUTROS BENS E DIREITOS		14.448,74

Francisco Antônio Cruz Gomes
 CPF: 068.637.843-04
 Prefeito Municipal

Francisco Antônio Cruz Gomes
 CPF: 068.637.843-04
 Prefeito Municipal

RREO - ANEXO VI (LRF, Art 53, inciso III)

R\$ 1,00

	S A L D O S			
	ATÉ DEZEMBRO	ATÉ BIMESTRE	ATÉ BIMESTRE	ATÉ BIMESTRE
	ANO ANTERIOR (a)	ANTERIOR (b)	ATUAL (c)	ATUAL (c)
DÍVIDA FISCAL LÍQUIDA				
DÍVIDA CONSOLIDADA (I)	2.904.448,19	3.080.047,23	3.412.473,65	
DEDUÇÕES (II)	0,00	0,00	0,00	0,00
Disponibilidade de caixa bruta	1.305.331,26	1.386.419,04	407.722,39	
Demais haveres financeiros	68.001,28	63.095,28	59.960,92	
() Restos a pagar processados (exceto precatórios)	1.772.590,82	1.603.236,14	1.081.299,22	
DÍVIDA CONSOLIDADA LÍQUIDA (III) = (I - II)	2.904.448,19	3.080.047,23	3.412.473,65	
RECEITAS DE PRIVATIVIDADES (IV)	0,00	0,00	0,00	0,00
PASSIVOS RECONHECIDOS (V)	0,00	0,00	0,00	0,00
DÍVIDA FISCAL LÍQUIDA (VI) = (III + IV - V)	2.904.448,19	3.080.047,23	3.412.473,65	
RESULTADO NOMINAL				
VALOR DO RESULTADO NOMINAL		332.426,42	508.025,46	
DISCRIMINAÇÃO DA META FISCAL				
META DO RESULTADO NOMINAL FIXADA NO ANEXO DE METAS FISCAIS DA LDO PARA O EXERCÍCIO ATUAL				-1.356.700,71

REGIME PREVIDENCIÁRIO

S A L D O S

Francisco de Assis Cruz Gomes
 CPF: 068.037.843-04
 Prefeito Municipal

Francisco de Assis Cruz Gomes
 CPF: 068.037.843-04
 Prefeito Municipal

	DÍVIDA FISCAL LÍQUIDA PREVIDENCIÁRIA		
	ATÉ DEZEMBRO ANO ANTERIOR (a)	ATÉ BIMESTRE ANTERIOR (b)	ATÉ BIMESTRE ATUAL (c)
DÍVIDA CONSOLIDADA PREVIDENCIÁRIA (VII)			
Passivo atuarial	0,00	0,00	0,00
Demais dívidas	0,00	0,00	0,00
DEDUÇÕES (VIII)			
Disponibilidade de caixa bruta	3.002.129,55	4.074.224,34	4.264.156,01
Investimentos	2.992.439,16	4.067.854,08	4.254.759,80
Demais haveres financeiros	0,00	0,00	0,00
() Restos a pagar processados	10.110,00	10.110,00	10.143,22
	419,61	3.739,74	747,01
DÍVIDA CONSOLIDADA LÍQUIDA PREVIDENCIÁRIA (IX) = (VII - VIII)	-3.002.129,55	-4.074.224,34	-4.264.156,01
PASSIVOS RECONHECIDOS (X)	0,00	0,00	0,00
DÍVIDA FISCAL LÍQUIDA PREVIDENCIÁRIA (XI) = (IX - X)	-3.002.129,55	-4.074.224,34	-4.264.156,01

Nota - O valor do item 'II' somente será preenchido se for positivo.
 - O valor do item 'VIII' somente será preenchido se for positivo.

Francisco Antônio Cruz Gomes
 CPF 068.037.843-04
 Prefeito Municipal

CONASP BLS AJDA
 CRC/CE/001-1304
 Francisco Otávio Lopes
 CRC-DE 010703/0-1
 CPF 220.966.473-04

RELATORIO RESUMIDO DA EXECUÇÃO ORÇAMENTÁRIO
DEMONSTRATIVO DO RESULTADO PRIMÁRIO
ORÇAMENTOS FISCAL E DA SEGURIDADE SOCIAL
6º bimestre de 2012 (Novembro a Dezembro)

R\$ 1,00

Ceará
Governo Municipal de Facoti
Consolidado
RREO - ANEXO VII (LRF, Art 53, Inciso III)

	RECEITAS REALIZADAS			
	PREVISÃO ATUALIZADA	NO BIMESTRE	ATÉ O BIMESTRE	ATÉ O BIMESTRE ANO ANTERIOR
RECEITAS PRIMÁRIAS				
RECEITAS CORRENTES (I)	20.423.000,00	4.189.709,46	21.375.181,35	19.818.775,95
Receita tributária	505.200,00	127.766,27	573.548,24	463.460,07
IPTU	15.000,00	16.444,66	25.473,12	18.603,68
ISS	200.000,00	45.035,46	221.271,37	171.176,82
ITBI	55.000,00	15.820,00	55.060,00	55.060,00
IRRF	200.000,00	49.380,28	241.326,06	189.489,85
Outras receitas tributárias	35.200,00	1.085,87	30.417,69	29.129,72
Receita de contribuições	1.925.000,00	380.737,88	1.827.902,54	1.894.829,62
Receita previdenciárias	1.790.000,00	361.321,59	1.696.485,63	1.772.338,46
Outras receitas de contribuição	135.000,00	19.416,29	131.416,91	122.491,16
Receita patrimonial líquida	0,00	0,00	0,00	0,00
Receita patrimonial	287.000,00	96.063,10	759.885,51	409.321,69
() Aplicações financeiras	287.000,00	96.063,10	759.885,51	409.321,69
Transferências correntes	17.807.500,00	3.608.768,56	18.586.015,54	17.172.836,69
Cota parte do FPM	6.480.000,00	1.554.195,55	6.659.787,42	6.474.038,43
Cota parte do ICMS	2.160.000,00	354.533,88	1.961.527,18	2.106.440,54
Convênios	40.000,00	0,00	884.589,00	36.000,00
Outras transferências correntes	9.127.500,00	1.700.039,13	9.080.111,94	8.556.357,72
Demais receitas correntes	185.300,00	72.436,75	387.715,03	287.649,57
Dívida ativa	30.000,00	18.827,85	60.261,46	42.576,34
Diversas receitas correntes	155.300,00	53.608,90	327.453,57	245.073,23
RECEITAS DE CAPITAL (II)	1.465.000,00	85.101,13	666.267,61	385.122,04
Operações de crédito (III)	400.000,00	0,00	397.961,80	0,00
Amortização de empréstimos (IV)	0,00	0,00	0,00	0,00
Alienação de bens (V)	0,00	0,00	0,00	0,00
Transferências de capital	1.065.000,00	85.101,13	268.305,81	385.122,04
Convênios	1.065.000,00	85.101,13	268.305,81	385.122,04
RECEITAS PRIMÁRIAS DE CAPITAL (VI) = (II - III - IV - V)	1.065.000,00	85.101,13	268.305,81	385.122,04
RECEITAS PRIMÁRIAS TOTAIS (VII) = (I + IV)	21.488.000,00	4.274.810,59	21.643.487,16	20.203.897,99
DESPESAS EXECUTADAS				

Francisco Antonio Cruz Gomes
CPF: 068.037.843-04
Prefeito Municipal

Francisco Antonio Cruz Gomes
CPF: 068.037.843-04
Prefeito Municipal

DESPESAS PRIMÁRIAS	DOTAÇÃO ATUALIZADA	DESPESAS LIQUIDADAS		INSCRITAS EM RESTOS A PAGAR		DESP. LIQUIDADAS ATÉ O BIMESTRE DO ANO ANTERIOR	INSCRITAS EM RESTOS A PAGAR NÃO PROCESSADOS NO ANO ANTERIOR
		NO BIMESTRE	ATÉ O BIMESTRE	NÃO PROCESSADOS NO ANO ATUAL	ATÉ O BIMESTRE DO ANO ANTERIOR		
DESPESAS CORRENTES (VIII)	18.781.356,35	3.560.630,55	18.167.472,05	0,00	17.292.622,25	131.635,31	
Pessoal e encargos sociais	12.144.542,98	2.475.441,05	11.955.771,23	0,00	11.108.315,20	0,00	
Juros e encargos da dívida (IX)	16.843,59	5.915,10	16.843,59	0,00	0,00	0,00	
Outras despesas correntes	6.619.969,78	1.079.274,40	6.194.857,23	0,00	6.184.307,05	131.635,31	
DESPESAS PRIMÁRIAS CORRENTES (X) = (VIII - IX)	18.764.512,76	3.554.715,45	18.150.628,46	0,00	17.292.622,25	131.635,31	
DESPESAS DE CAPITAL (XI)	3.408.937,65	832.901,90	3.251.104,87	8.741,93	2.010.442,09	408.539,96	
Investimentos	2.645.127,65	739.967,63	2.532.846,04	8.741,93	1.374.410,40	408.539,96	
Inversões financeiras	7.110,00	0,00	5.000,00	0,00	0,00	0,00	
Concessão de empréstimos (XII)	0,00	0,00	0,00	0,00	0,00	0,00	
Aquisição de título de capital (XIII)	0,00	0,00	0,00	0,00	0,00	0,00	
Demais inversões financeiras	7.110,00	0,00	5.000,00	0,00	0,00	0,00	
Amortização de dívida (XIV)	756.700,00	92.934,27	713.258,83	0,00	636.031,69	0,00	
DESPESAS PRIMÁRIAS DE CAPITAL (XV) = (XI - XII - XIII - XIV)	2.652.237,65	739.967,63	2.537.846,04	8.741,93	1.374.410,40	408.539,96	
Reserva de contingência (XVI)	199.400,00	0,00	0,00	0,00	0,00	0,00	
Reserva do RPPS (XVII)	1.050.000,00	0,00	0,00	0,00	0,00	0,00	
DESPESA PRIMÁRIA TOTAL (XVIII) = (X + XV + XVI + XVII)	22.666.150,41	4.294.683,08	20.697.216,43	20.697.216,43	19.207.207,92	19.207.207,92	
RESULTADO PRIMÁRIO (XIX) = (VII - XVIII)	-1.178.150,41	-19.872,49	946.270,73	946.270,73	996.690,07	996.690,07	
SALDOS DE EXERCÍCIOS ANTERIORES	-	-	-	-	-	-	

DISCRIMINAÇÃO DA META FISCAL	VALOR CORRENTE
META DE RESULTADO PRIMÁRIO FIXADA NO ANEXO DE METAS FISCAIS DA LDO PARA O EXERCÍCIO DE REFERÊNCIA	13.212.158,40

Francisco de Assis Cruz Gomes
 CPF nº 011.919.919-04
 Prefeito Municipal

COPIA DESLIGADA
 CRIC nº 9.704
 Transcrita por: Orlando Lopes
 USC-DE nº 172/10-1
 RPPS nº 23.981/13-04

PODER / ÓRGÃO	RESTOS A PAGAR PROCESSADOS			RESTOS A PAGAR NÃO PROCESSADOS						
	INSCRITOS			INSCRITOS						
	EM EXERCÍCIOS EM 31 DE DEZ. ANTERIORES	EM EXERCÍCIOS EM 31 DE DEZ. CANCELADOS	PAGOS	EM EXERCÍCIOS EM 31 DE DEZ. ANTERIORES	EM EXERCÍCIOS EM 31 DE DEZ. CANCELADOS	PAGOS				
RESTOS A PAGAR (EXCETO INTRA ORÇAMENTÁRIO (1))	507.591,64	1.516.119,23	0,00	1.497.102,35	526.608,52	120.693,18	540.175,27	317.202,28	0,00	343.666,17
Executivo	507.591,64	1.516.119,22	0,00	1.497.102,35	526.608,51	120.693,18	540.175,27	317.202,28	0,00	343.666,17
2005-GABINETE DO PREFEITO	145,00	0,00	0,00	0,00	145,00	0,00	0,00	0,00	0,00	0,00
2005-SECRETARIA DE ADMINISTRAÇÃO E FINAN	1.487,00	0,00	0,00	0,00	1.487,00	0,00	0,00	0,00	0,00	0,00
2005-FUNDO MUN. DOS DIR. DA CRIANÇA E ADOL	778,78	0,00	0,00	0,00	778,78	0,00	0,00	0,00	0,00	0,00
2005-SECRETARIA DE INFRA ESTRUTURA	10.912,00	0,00	0,00	0,00	10.912,00	0,00	0,00	0,00	0,00	0,00
2006-GABINETE DO PREFEITO	8.961,52	0,00	0,00	0,00	8.961,52	0,00	0,00	0,00	0,00	0,00
2006-SECRETARIA DE ADMINISTRAÇÃO E FINAN	1.140,10	0,00	0,00	0,00	1.140,10	0,00	0,00	0,00	0,00	0,00
2006-SECRETARIA DE ASSISTENCIA SOCIAL	4.024,93	0,00	0,00	0,00	4.024,93	0,00	0,00	0,00	0,00	0,00
2006-FUNDO MUNIC DE ASSISTENCIA SOCIAL	3.357,07	0,00	0,00	0,00	3.357,07	350,00	0,00	0,00	0,00	350,00
2006-SECRETARIA DE SAUDE FMS	3.462,35	0,00	0,00	0,00	3.462,35	0,00	0,00	0,00	0,00	0,00
2006-SECRETARIA DE EDUCACAO FME	872,21	0,00	0,00	0,00	872,21	0,00	0,00	0,00	0,00	0,00
2006-SECRETARIA DE INFRA ESTRUTURA	23.930,14	0,00	0,00	0,00	23.930,14	0,00	0,00	0,00	0,00	0,00
2006-SECRETARIA DE CULTURA E TURISMO	5.784,00	0,00	0,00	0,00	5.784,00	0,00	0,00	0,00	0,00	0,00
2006-SEC. DE AGRICULTURA E MEIO AMBIENTE	2.900,00	0,00	0,00	0,00	2.900,00	0,00	0,00	0,00	0,00	0,00
2007-GABINETE DO PREFEITO	18.892,65	0,00	0,00	0,00	18.892,65	0,00	0,00	0,00	0,00	0,00
2007-INSITUUTO DE PREVIDENCIA DO MUNICIP	20,00	0,00	0,00	0,00	20,00	0,00	0,00	0,00	0,00	0,00
2007-SECRETARIA DE ASSISTENCIA SOCIAL	4.602,22	0,00	0,00	0,00	4.602,22	0,00	0,00	0,00	0,00	0,00
2007-FUNDO MUNIC DE ASSISTENCIA SOCIAL	6.517,54	0,00	0,00	0,00	6.517,54	0,00	0,00	0,00	0,00	0,00
2007-SECRETARIA DE SAUDE FMS	2.084,66	0,00	0,00	0,00	2.084,66	0,00	0,00	0,00	0,00	0,00
2007-SECRETARIA DE INFRA ESTRUTURA	123.691,99	0,00	0,00	0,00	123.691,99	0,00	0,00	0,00	0,00	0,00
2007-SECRETARIA DE CULTURA E TURISMO	9.055,46	0,00	0,00	0,00	9.055,46	0,00	0,00	0,00	0,00	0,00
2007-SEC. DE AGRICULTURA E MEIO AMBIENTE	432,64	0,00	0,00	0,00	432,64	0,00	0,00	0,00	0,00	0,00
2007-SECRETARIA DE ADMINISTRACAO	3.757,79	0,00	0,00	0,00	3.667,79	0,00	0,00	0,00	0,00	0,00
2007-SECRETARIA DE FINANÇAS	7.966,95	0,00	0,00	900,00	7.066,95	0,00	0,00	0,00	0,00	0,00
2008-GABINETE DO PREFEITO	1.598,80	0,00	0,00	0,00	1.598,80	0,00	0,00	0,00	0,00	0,00
2008-INSITUUTO DE PREVIDENCIA DO MUNICIP	397,60	0,00	0,00	0,00	397,60	0,00	0,00	0,00	0,00	0,00
2008-SECRETARIA DE ASSISTENCIA SOCIAL	46,00	0,00	0,00	0,00	46,00	0,00	0,00	0,00	0,00	0,00
2008-FUNDO MUNIC DE ASSISTENCIA SOCIAL	3.121,00	0,00	0,00	0,00	3.121,00	0,00	0,00	0,00	0,00	0,00
2008-FUNDO MUNIC DA CRIANÇA E ADOLESCENT	265,00	0,00	0,00	0,00	265,00	0,00	0,00	0,00	0,00	0,00
2008-SECRETARIA DE SAUDE FMS	7.053,76	0,00	0,00	0,00	7.053,76	2,00	0,00	0,00	0,00	2,00

Francisco Romulo Cruz Gomes
 CPF: 068.037.843-04
 Prefeito Municipal

APP SIS LIDIA
 0773-304
 Diaciano Lopes

RELATÓRIO RESUMIDO DA EXECUÇÃO ORÇAMENTÁRIA
DEMONSTRATIVO DOS RESTOS A PAGAR
POR PODER E ÓRGÃO

Ceará
Governo Municipal de Pacoti
Consolidado

ORÇAMENTOS FISCAL E DA SEGURIDADE SOCIAL		6º bimestre de 2012 (Novembro a Dezembro)													
2008-SECRETARIA DE EDUCACAO FME	450,21	0,00	0,00	0,00	450,21	0,00	0,00	0,00	0,00	0,00	0,00	0,00	0,00	0,00	0,00
2008-SECRETARIA DE INFRA ESTRUTURA	2.670,76	0,00	0,00	0,00	2.670,76	111.170,36	0,00	0,00	0,00	0,00	0,00	0,00	0,00	0,00	111.170,36
2008-SECRETARIA DE CULTURA E TURISMO	2.843,20	0,00	0,00	0,00	2.843,20	0,00	0,00	0,00	0,00	0,00	0,00	0,00	0,00	0,00	0,00
2008-SEC. DE AGRICULTURA E MEIO AMBIENTE	1.813,40	0,00	0,00	0,00	1.813,40	0,00	0,00	0,00	0,00	0,00	0,00	0,00	0,00	0,00	0,00
2008-SECRETARIA DE ADMINISTRACAO	4.128,96	0,00	0,00	2.500,00	1.628,96	0,00	0,00	0,00	0,00	0,00	0,00	0,00	0,00	0,00	0,00
2008-SECRETARIA DE FINANÇAS	1.578,37	0,00	0,00	1.350,00	228,37	0,00	0,00	0,00	0,00	0,00	0,00	0,00	0,00	0,00	0,00
2009-GABINETE DO PREFEITO	2.346,59	0,00	0,00	0,00	2.346,59	0,00	0,00	0,00	0,00	0,00	0,00	0,00	0,00	0,00	0,00
2009-SECRETARIA DE ASSISTENCIA SOCIAL	270,00	0,00	0,00	0,00	270,00	0,00	0,00	0,00	0,00	0,00	0,00	0,00	0,00	0,00	0,00
2009-FUNDO MUNIC DE ASSISTENCIA SOCIAL	2.020,33	0,00	0,00	0,00	2.020,33	100,00	0,00	0,00	0,00	0,00	0,00	0,00	0,00	0,00	100,00
2009-SECRETARIA DE SAUDE FMS	17.858,61	0,00	0,00	0,00	17.858,61	0,00	0,00	0,00	0,00	0,00	0,00	0,00	0,00	0,00	0,00
2009-SECRETARIA DE EDUCACAO FME	142,25	0,00	0,00	0,00	142,25	0,00	0,00	0,00	0,00	0,00	0,00	0,00	0,00	0,00	0,00
2009-FUNDO DE DESENVOLVIMENTO DO ENSINO	2.365,49	0,00	0,00	0,00	2.365,49	175,82	0,00	0,00	0,00	0,00	0,00	0,00	0,00	0,00	175,82
2009-SECRETARIA DE INFRA ESTRUTURA	3.963,05	0,00	0,00	276,44	3.686,61	995,00	0,00	0,00	0,00	0,00	0,00	0,00	0,00	0,00	995,00
2009-SECRETARIA DE CULTURA	9.897,45	0,00	0,00	0,00	9.897,45	0,00	0,00	0,00	0,00	0,00	0,00	0,00	0,00	0,00	0,00
2009-SEC. DE AGRICULTURA E MEIO AMBIENTE	297,46	0,00	0,00	297,46	0,00	0,00	0,00	0,00	0,00	0,00	0,00	0,00	0,00	0,00	0,00
2009-SECRETARIA DE ADMINISTRACAO	13.872,94	0,00	0,00	7.800,00	6.072,94	0,00	0,00	0,00	0,00	0,00	0,00	0,00	0,00	0,00	0,00
2009-SECRETARIA DE FINANÇAS	2.811,06	0,00	0,00	1.779,64	1.031,42	0,00	0,00	0,00	0,00	0,00	0,00	0,00	0,00	0,00	0,00
2009-SECRETARIA DE TURISMO	327,07	0,00	0,00	0,00	327,07	0,00	0,00	0,00	0,00	0,00	0,00	0,00	0,00	0,00	0,00
2009-SEC. DE EMPREENDEDORISMO E TRABALHO	298,75	0,00	0,00	0,00	298,75	0,00	0,00	0,00	0,00	0,00	0,00	0,00	0,00	0,00	0,00
2010-GABINETE DO PREFEITO	7.719,16	0,00	0,00	0,00	7.719,16	0,00	0,00	0,00	0,00	0,00	0,00	0,00	0,00	0,00	0,00
2010-SECRETARIA DE ASSISTENCIA SOCIAL	15.460,00	0,00	0,00	13.200,00	2.260,00	0,00	0,00	0,00	0,00	0,00	0,00	0,00	0,00	0,00	0,00
2010-FUNDO MUNIC DE ASSISTENCIA SOCIAL	158,38	0,00	0,00	0,00	158,38	0,00	0,00	0,00	0,00	0,00	0,00	0,00	0,00	0,00	0,00
2010-FUNDO MUNIC DA CRIANCA E ADOLESCENT	360,00	0,00	0,00	0,00	360,00	0,00	0,00	0,00	0,00	0,00	0,00	0,00	0,00	0,00	0,00
2010-SECRETARIA DE SAUDE FMS	37.274,82	0,00	0,00	10.625,00	26.649,82	0,00	0,00	0,00	0,00	0,00	0,00	0,00	0,00	0,00	0,00
2010-SECRETARIA DE EDUCACAO FME	2.943,00	0,00	0,00	0,00	2.943,00	0,00	0,00	0,00	0,00	0,00	0,00	0,00	0,00	0,00	0,00
2010-FUNDO DE DESENVOLVIMENTO DO ENSINO	8.253,20	0,00	0,00	0,00	8.253,20	0,00	0,00	0,00	0,00	0,00	0,00	0,00	0,00	0,00	0,00
2010-SECRETARIA DE INFRA ESTRUTURA	78.467,13	0,00	0,00	60.026,14	18.440,99	0,00	0,00	0,00	0,00	0,00	0,00	0,00	0,00	0,00	0,00
2010-SECRETARIA DE CULTURA	5.130,00	0,00	0,00	0,00	5.130,00	0,00	0,00	0,00	0,00	0,00	0,00	0,00	0,00	0,00	0,00
2010-SEC. DE AGRICULTURA E MEIO AMBIENTE	717,00	0,00	0,00	717,00	0,00	100,00	0,00	0,00	0,00	0,00	0,00	0,00	0,00	0,00	100,00
2010-SECRETARIA DE ADMINISTRACAO	12.693,34	0,00	0,00	8.420,00	4.273,34	0,00	0,00	0,00	0,00	0,00	0,00	0,00	0,00	0,00	0,00
2010-SECRETARIA DE FINANÇAS	8.230,50	0,00	0,00	0,00	8.230,50	7.800,00	0,00	0,00	0,00	0,00	0,00	0,00	0,00	0,00	0,00
2010-SECRETARIA DE TURISMO	2.400,00	0,00	0,00	0,00	2.400,00	0,00	0,00	0,00	0,00	0,00	0,00	0,00	0,00	0,00	0,00
2010-SEC. DE EMPREENDEDORISMO E TRABALHO	570,00	0,00	0,00	0,00	570,00	0,00	0,00	0,00	0,00	0,00	0,00	0,00	0,00	0,00	0,00
2011-GABINETE DO PREFEITO	0,00	0,00	0,00	31.373,86	3.440,77	0,00	0,00	0,00	0,00	0,00	0,00	0,00	0,00	0,00	14.850,00
2011-INSTITUTO DE PREVIDENCIA DO MUNICIP	2.913,01	0,00	0,00	2.911,00	2,01	0,00	0,00	0,00	0,00	0,00	0,00	0,00	0,00	0,00	0,00
2011-SECRETARIA DE ASSISTENCIA SOCIAL	33.205,87	0,00	0,00	28.514,87	4.691,00	0,00	0,00	0,00	0,00	0,00	0,00	0,00	0,00	0,00	0,00
2011-FUNDO MUNIC DE ASSISTENCIA SOCIAL	23.472,77	0,00	0,00	10.269,00	13.203,77	0,00	0,00	0,00	0,00	0,00	0,00	0,00	0,00	0,00	1.160,00
2011-SECRETARIA DE SAUDE FMS	0,00	0,00	0,00	329.336,09	11.931,43	0,00	0,00	0,00	0,00	0,00	0,00	0,00	0,00	0,00	63.457,54
2011-FUNDO MUNICIPAL DE EDUCACAO	0,00	0,00	0,00	33.599,46	161,65	0,00	0,00	0,00	0,00	0,00	0,00	0,00	0,00	0,00	2.008,00
2011-FUNDO DE DESENV.DO ENSINO BASICO FU	0,00	0,00	0,00	280.105,57	1.383,86	0,00	0,00	0,00	0,00	0,00	0,00	0,00	0,00	0,00	16.774,05
2011-SECRETARIA DE INFRA ESTRUTURA	0,00	0,00	0,00	498.432,31	61.676,46	0,00	0,00	0,00	0,00	0,00	0,00	0,00	0,00	0,00	194.230,94
2011-FUNDO MUN.HABITACAO E INTERESSE SOC	0,00	0,00	0,00	49.800,00	0,00	0,00	0,00	0,00	0,00	0,00	0,00	0,00	0,00	0,00	49.800,00

Francisco A. ...
CPF: 068.097.843-04
Prefeito Municipal

Francisco A. ...
CPF: 068.097.843-04
Prefeito Municipal

	ORÇAMENTOS FISCAL E DA SEGURIDADE SOCIAL														
	6º bimestre de 2012 (Novembro a Dezembro)														
2011-SECRETARIA DE CULTURA	0,00	47.944,31	0,00	45.895,81	2.048,50	0,00	0,00	0,00	0,00	0,00	0,00	0,00	0,00	0,00	0,00
2011-SEC. DE AGRICULTURA E MEIO AMBIENTE	0,00	14.315,44	0,00	12.894,06	1.421,38	0,00	0,00	1.750,00	0,00	1.750,00	0,00	0,00	0,00	1.750,00	1.750,00
2011-SECRETARIA DE ADMINISTRACAO	0,00	49.406,17	0,00	40.163,25	9.242,92	0,00	0,00	392,00	0,00	392,00	0,00	0,00	0,00	392,00	0,00
2011-SECRETARIA DE FINANÇAS	0,00	30.788,54	0,00	15.788,54	15.000,00	0,00	0,00	19.452,00	0,00	19.452,00	0,00	0,00	0,00	19.452,00	0,00
2011-SECRETARIA DE TURISMO	0,00	12.333,80	0,00	9.539,00	2.794,80	0,00	0,00	0,00	0,00	0,00	0,00	0,00	0,00	0,00	0,00
2011-SEC. DE EMPREENDEDORISMO E TRABALHO	0,00	495,85	0,00	495,85	0,00	0,00	0,00	0,00	0,00	0,00	0,00	0,00	0,00	0,00	0,00
Legislativo	0,00	0,01	0,00	0,00	0,01	0,00	0,00	0,00	0,00	0,00	0,00	0,00	0,00	0,00	0,00
2011-CAMARA MUNICIPAL	0,00	0,01	0,00	0,00	0,01	0,00	0,00	0,00	0,00	0,00	0,00	0,00	0,00	0,00	0,00
Judiciário	0,00	0,00	0,00	0,00	0,00	0,00	0,00	0,00	0,00	0,00	0,00	0,00	0,00	0,00	0,00
Munistério Público	0,00	0,00	0,00	0,00	0,00	0,00	0,00	0,00	0,00	0,00	0,00	0,00	0,00	0,00	0,00
RESTOS A PAGAR															
(INTRA ORÇAMENTÁRIO (II)	4.745,04	61.756,80	0,00	61.756,80	4.745,04	0,00	0,00	0,00	0,00	0,00	0,00	0,00	0,00	0,00	0,00
2008-SECRETARIA DE SAUDE FMS	34,32	0,00	0,00	0,00	34,32	0,00	0,00	0,00	0,00	0,00	0,00	0,00	0,00	0,00	0,00
2010-SECRETARIA DE SAUDE FMS	1.720,26	0,00	0,00	0,00	1.720,26	0,00	0,00	0,00	0,00	0,00	0,00	0,00	0,00	0,00	0,00
2010-SECRETARIA DE EDUCACAO FME	1.990,46	0,00	0,00	0,00	1.990,46	0,00	0,00	0,00	0,00	0,00	0,00	0,00	0,00	0,00	0,00
2010-FUNDO DE DESENVOLVIMENTO DO ENSINO	1.000,00	0,00	0,00	0,00	1.000,00	0,00	0,00	0,00	0,00	0,00	0,00	0,00	0,00	0,00	0,00
2011-FUNDO DE DESENV. DO ENSINO BASICO FU	0,00	61.756,80	0,00	61.756,80	0,00	0,00	0,00	0,00	0,00	0,00	0,00	0,00	0,00	0,00	0,00
TOTAL (III)=(I)+(II)	512.336,68	1.577.876,03	0,00	1.558.859,15	531.353,56	120.693,18	540.175,27	317.202,28	0,00	540.175,27	0,00	0,00	0,00	343.666,17	343.666,17

NOTAS: - Os movimentos de 'liquidação de restos a pagar', 'anulação de liquidação de restos a pagar', 'anulação de pagamento' e 'reinscrição' não possuem colunas específicas neste modelo do STN, tendo sido alocados na coluna mais semelhante.

- Mesmo que o balanço de 2012 esteja encerrado, neste relatório não constam os restos a pagar inscritos em 2012

Francisco Aquino Cruz Gomes
 CPF: 068.037.843-04
 Prefeito Municipal

[Assinatura]
 FRANCISCO AQUINO CRUZ GOMES
 CPF: 068.037.843-04
 Prefeito Municipal

RREO - ANEXO X (Lei 9.394/1996, Art.72)

R\$ 1,00

RECEITA RESULTANTE DE IMPOSTOS	RECEITAS DO ENSINO									
	PREVISÃO INICIAL	PREVISÃO ATUALIZADA (a)	PREVISÃO ATUALIZADA (b)	NO BIMESTRE	ATÉ O BIMESTRE	RECEITAS REALIZADAS				§
						(a)	(b)	(c)	(b/a)x100	
1 - RECEITAS DE IMPOSTOS	470.000,00	470.000,00	470.000,00	126.680,40	543.130,55					115,56
1.1 - Receita resultante do imposto sobre a Propriedade Predial e Territorial Urbana - IPTU	15.000,00	15.000,00	15.000,00	16.444,66	25.473,12					169,82
1.1.1 - IPTU	15.000,00	15.000,00	15.000,00	16.444,66	25.473,12					169,82
1.1.2 - Multa, juros de mora e outros encargos do IPTU	0,00	0,00	0,00	0,00	0,00					0,00
1.1.3 - Dívida ativa do IPTU	0,00	0,00	0,00	0,00	0,00					0,00
1.1.4 - Multa, juros de mora, atualização monetária e outros encargos da dívida ativa do IPTU	0,00	0,00	0,00	0,00	0,00					0,00
1.1.5 - Deduções da receita do IPTU	0,00	0,00	0,00	0,00	0,00					0,00
1.2 - Receita resultante do imposto sobre transmissão 'inter vivos' - ITBI	55.000,00	55.000,00	55.000,00	15.820,00	55.060,00					100,11
1.2.1 - ITBI	55.000,00	55.000,00	55.000,00	15.820,00	55.060,00					100,11
1.2.2 - Multa, juros de mora e outros encargos do ITBI	0,00	0,00	0,00	0,00	0,00					0,00
1.2.3 - Dívida ativa do ITBI	0,00	0,00	0,00	0,00	0,00					0,00
1.2.4 - Multa, juros de mora, atualização monetária e outros encargos da dívida ativa do ITBI	0,00	0,00	0,00	0,00	0,00					0,00
1.2.5 - Deduções da receita do ITBI	0,00	0,00	0,00	0,00	0,00					0,00
1.3 - Receita resultante do imposto sobre serviços de qualquer natureza - ISS	200.000,00	200.000,00	200.000,00	45.035,46	221.271,37					110,64
1.3.1 - ISS	200.000,00	200.000,00	200.000,00	45.035,46	221.271,37					110,64
1.3.2 - Multa, juros de mora e outros encargos do ISS	0,00	0,00	0,00	0,00	0,00					0,00
1.3.3 - Dívida ativa do ISS	0,00	0,00	0,00	0,00	0,00					0,00
1.3.4 - Multa, juros de mora, atualização monetária e outros encargos da dívida ativa do ISS	0,00	0,00	0,00	0,00	0,00					0,00
1.3.5 - Deduções da receita do ISS	0,00	0,00	0,00	0,00	0,00					0,00
1.4 - Receita resultante do imposto de renda retido na fonte - IRRF	200.000,00	200.000,00	200.000,00	49.380,28	241.326,06					120,66
1.4.1 - IRRF	200.000,00	200.000,00	200.000,00	49.380,28	241.326,06					120,66
1.4.2 - Multa, juros de mora e outros encargos do IRRF	0,00	0,00	0,00	0,00	0,00					0,00
1.4.3 - Dívida ativa do IRRF	0,00	0,00	0,00	0,00	0,00					0,00
1.4.4 - Multa, juros de mora, atualização monetária e outros encargos da dívida ativa do IRRF	0,00	0,00	0,00	0,00	0,00					0,00
1.4.5 - Deduções da receita do IRRF	0,00	0,00	0,00	0,00	0,00					0,00
1.5 - Receita resultante do imposto territorial rural - ITR	0,00	0,00	0,00	0,00	0,00					0,00
1.5.1 - ITR	0,00	0,00	0,00	0,00	0,00					0,00

Francisco Rômulo Cruz Gomes
 CPF: 968.037.843-04
 Prefeito Municipal


COMISSÃO DE CONTAS
 01 - 304
 Celso Luciano Lopes
 12/29/10-1

1.5.2 - Multa, juros de mora e outros encargos do ITR	0,00	0,00	0,00	0,00	0,00	0,00	0,00	0,00
1.5.3 - Dívida ativa do ITR	0,00	0,00	0,00	0,00	0,00	0,00	0,00	0,00
1.5.4 - Multa, juros de mora, atualização monetária e outros encargos da dívida ativa do ITR	0,00	0,00	0,00	0,00	0,00	0,00	0,00	0,00
1.5.5 - Deduções da receita do ITR	0,00	0,00	0,00	0,00	0,00	0,00	0,00	0,00
2 - RECEITA DE TRANSFERÊNCIAS CONSTITUCIONAIS E LEGAIS	10.934.000,00	10.934.000,00	10.934.000,00	10.934.000,00	10.833.798,03	10.833.798,03	99,08	99,08
2.1 - Cota parte do FPM	8.100.000,00	8.100.000,00	8.100.000,00	8.237.238,23	8.237.238,23	8.237.238,23	101,69	101,69
2.1.1 - Parcela referente à CF, art. 159, I, alínea b	8.100.000,00	8.100.000,00	8.100.000,00	1.855.248,74	1.855.248,74	1.855.248,74	101,69	101,69
2.1.2 - Parcela referente à CF, art. 159, I, alínea d	0,00	0,00	0,00	0,00	0,00	0,00	0,00	0,00
2.2 - Cota parte do ICMS	2.700.000,00	2.700.000,00	2.700.000,00	443.167,33	2.452.146,32	2.452.146,32	90,82	90,82
2.3 - ICMS - desoneração - L.C. 87/1996	15.000,00	15.000,00	15.000,00	1.793,86	10.763,16	10.763,16	71,75	71,75
2.4 - Cota parte IPI - Exportação	15.000,00	15.000,00	15.000,00	1.732,06	9.858,91	9.858,91	65,73	65,73
2.5 - Cota parte ITR	4.000,00	4.000,00	4.000,00	1.328,54	4.439,57	4.439,57	110,99	110,99
2.6 - Cota parte IPVA	100.000,00	100.000,00	100.000,00	6.776,15	119.351,84	119.351,84	119,35	119,35
2.7 - Cota parte IOF ouro	0,00	0,00	0,00	0,00	0,00	0,00	0,00	0,00
3 - TOTAL DA RECEITA DE IMPOSTOS (1 + 2)	11.404.000,00	11.404.000,00	11.404.000,00	2.436.727,08	11.376.928,58	11.376.928,58	99,76	99,76

RECEITAS ADICIONAIS PARA FINANCIAMENTO DO ENSINO	PREVISÃO				RECEITAS REALIZADAS			
	INICIAL	PREVISÃO ATUALIZADA (a)	NO BIMESTRE	ATÉ O BIMESTRE	(b)	(c)	(b/a)x100	(c/a)x100
4 - RECEITAS DE APLICAÇÃO FINANCEIRA DE OUTROS RECURSOS DE IMPOSTOS VINCULADOS AO ENSINO	0,00	0,00	0,00	0,00	0,00	0,00	0,00	0,00
5 - RECEITAS DE TRANSFERÊNCIAS DO FNDE	704.500,00	704.500,00	704.500,00	132.730,64	980.684,75	139,20	139,20	139,20
5.1 - Transferências do salário educação	170.000,00	170.000,00	170.000,00	31.258,55	187.769,56	110,45	110,45	110,45
5.2 - Outras transferências do FNDE	534.500,00	534.500,00	534.500,00	101.472,09	792.915,19	148,35	148,35	148,35
5.3 - Aplicação financeira dos recursos do FNDE	0,00	0,00	0,00	0,00	0,00	0,00	0,00	0,00
6 - RECEITAS DE TRANSFERÊNCIAS DE CONVÊNIOS	0,00	0,00	0,00	0,00	0,00	0,00	0,00	0,00
6.1 - Transferências de convênios	0,00	0,00	0,00	0,00	0,00	0,00	0,00	0,00
6.2 - Aplicação financeira dos recursos de convênios	0,00	0,00	0,00	0,00	0,00	0,00	0,00	0,00
7 - RECEITA DE OPERAÇÕES DE CRÉDITO	0,00	0,00	0,00	0,00	0,00	0,00	0,00	0,00
8 - OUTRAS RECEITAS PARA FINANCIAMENTO DO ENSINO	0,00	0,00	0,00	0,00	0,00	0,00	0,00	0,00
9 - TOTAL DAS RECEITAS ADICIONAIS PARA FINANCIAMENTO DO ENSINO (4+5+6+7+8)	704.500,00	704.500,00	704.500,00	132.730,64	980.684,75	139,20	139,20	139,20

FUNDEB

FUNDEB	PREVISÃO				RECEITAS REALIZADAS			
	INICIAL	PREVISÃO ATUALIZADA (a)	NO BIMESTRE	ATÉ O BIMESTRE	(b)	(c)	(b/a)x100	(c/a)x100
9 - TOTAL DAS RECEITAS ADICIONAIS PARA FINANCIAMENTO DO ENSINO (4+5+6+7+8)	704.500,00	704.500,00	704.500,00	132.730,64	980.684,75	139,20	139,20	139,20



 FRANCISCO DEMÉTRIO CRUZ GOMES

 CPF: 068.037.843-04

Francisco Demétrio Cruz Gomes

 CPF: 068.037.843-04

RELATÓRIO RESUMIDO DA EXECUÇÃO ORÇAMENTÁRIA
DEMONSTR. DAS RECEITAS E DESPESAS
COM MANUTENÇÃO E DESENV. DO ENSINO - MDE
ORÇAMENTOS FISCAL E DA SEGURIDADE SOCIAL
6º bimestre de 2012 (Novembro a Dezembro)

RECEITAS DO FUNDEB	INICIAL	ATUALIZADA	NO BIMESTRE	ATÉ O BIMESTRE	(c) = (b/a)x100
	(a)	(b)	(c)	(d)	
10 - RECEITAS DESTINADAS AO FUNDEB	2.186.800,00	2.186.800,00	392.012,69	2.096.764,74	95,88
10.1 - Cota parte FPM destinado ao Fundeb (20% de 2.1.1.1)	1.620.000,00	1.620.000,00	301.053,19	1.577.450,81	97,37
10.2 - Cota parte ICMS destinado ao Fundeb (20% de 2.2)	540.000,00	540.000,00	88.633,45	490.619,14	90,86
10.3 - Cota parte ICMS desoneração destinado ao Fundeb (20% de 2.3)	3.000,00	3.000,00	358,76	2.152,56	71,75
10.4 - Cota parte IPI destinado ao Fundeb (20% de 2.4)	3.000,00	3.000,00	346,40	1.971,67	65,72
10.5 - Cota parte ITR destinado ao Fundeb (20% de 2.5)	800,00	800,00	265,70	890,51	111,31
10.5 - Cota parte IPVA destinado ao Fundeb (20% de 2.6)	20.000,00	20.000,00	1.355,19	23.680,05	118,40
11 - RECEITAS RECEBIDAS DO FUNDEB	5.925.000,00	5.925.000,00	1.042.261,36	5.373.992,56	90,70
11.1 - Transferência de recursos do Fundeb	4.600.000,00	4.600.000,00	708.961,79	3.907.891,21	84,95
11.2 - Complementação da União ao Fundeb	1.325.000,00	1.325.000,00	332.521,03	1.449.468,35	109,39
11.3 - Recsita de aplicação financeira dos recursos do Fundeb	0,00	0,00	778,54	16.633,00	0,00
12 - RESULTADO LÍQUIDO DAS TRANSFERÊNCIAS DO FUNDEB (11 - 10)	2.413.200,00	2.413.200,00	316.949,10	1.811.126,47	75,05

[SE RESULTADO LÍQUIDO DA TRANSFERÊNCIA (11)>0] = ACRÉSCIMO RESULTANTE DAS TRANSFERÊNCIAS DO FUNDEB

[SE RESULTADO LÍQUIDO DA TRANSFERÊNCIA (11)<0] = DECRÉSCIMO RESULTANTE DAS TRANSFERÊNCIAS DO FUNDEB

DESPESAS DO FUNDEB	DOTAÇÃO		DESPESAS LIQUIDADAS		INSCRITAS EM	
	INICIAL	ATUALIZADA	NO BIMESTRE	ATÉ O BIMESTRE	RESTOS A PAGAR	(g) =
	(d)	(e)	(f)	(g)	(h)	((e+f)/d) x 100
13 - PAGAMENTO DOS PROFISSIONAIS DO MAGISTÉRIO	3.613.521,34	3.439.143,81	706.120,44	3.410.949,13	0,00	99,18
13.1 - Com educação infantil	0,00	0,00	0,00	0,00	0,00	0,00
13.2 - Com educação fundamental	3.613.521,34	3.439.143,81	706.120,44	3.410.949,13	0,00	99,18
14 - OUTRAS DESPESAS	871.478,66	829.423,75	115.697,88	822.624,00	0,00	99,18
14.1 - Com educação infantil	0,00	0,00	0,00	0,00	0,00	0,00
14.2 - Com educação fundamental	871.478,66	829.423,75	115.697,88	822.624,00	0,00	99,18
15 - Total de despesas do Fundeb	4.485.000,00	4.268.567,56	821.818,32	4.233.573,13		99,18

DEDUÇÕES PARA FINS DO FUNDEB PARA PAGAMENTO DOS PROFISSIONAIS DO MAGISTÉRIO

VALOR

16 - Restos a pagar inscritos no exercício sem disponibilidade

financeira de recursos do Fundeb

17 - Despesas custeadas com o 'superavit' financeiro do exercício anterior, do Fundeb

18 - Total de deduções consideradas para fins do limite do Fundeb (16+17)

77.016,29 |
135.142,82 |

212.159,11 |

ANÁLISE LÍQUIDA
DO EXERCÍCIO
DE 2012
SOLICITADO POR
SILVANO LOPES
SECRETÁRIO DE FINANÇAS
E CONTABILIDADE

Francisco Romulo Cruz Gomes
CPF: 068.037.843-04
Prefeito Municipal

19-Mínimo de 60% do Fundeb na remuneração do magistério com educação infantil e ensino fundamental 60,01

CONTROLE DA UTILIZAÇÃO DE RECURSOS NO EXERCÍCIO SUBSEQUENTE

20-Recursos recebidos do fundeb em exercício anterior que não foram utilizados 31.504,05 |
 21-Despesas custeadas com o saldo do item 20 até o bimestre atual 31.504,05 |

MANUTENÇÃO E DESENVOLVIMENTO DO ENSINO - DESPESAS CUSTEADAS COM A RECEITA RESULTANTE DE IMPOSTOS E RECURSOS DO FUNDEB

RECEITAS COM AÇÕES TÍPICAS DE MDE
 22-Impostos e transferências destinadas à MDE (25% de 3) 2.851.000,00 | 609.181,77 | 2.844.232,15 | 99,76

DESPESAS COM AÇÕES TÍPICAS DE MDE

	DOTAÇÃO		PREVISÃO		DESPESAS LIQUIDADAS		RECEITAS REALIZADAS	
	INICIAL	ATUALIZADA (d)	INICIAL	ATUALIZADA (a)	NO BIMESTRE	ATÉ O BIMESTRE	NO BIMESTRE	ATÉ O BIMESTRE
23-Educação infantil	1.566.200,00	1.462.656,76	288.344,93	288.344,93	1.432.876,96	1.432.876,96	0,00	97,96
23.1 - Despesas custeadas com recursos do Fundeb	0,00	0,00	0,00	0,00	0,00	0,00	0,00	0,00
23.2 - Despesas custeadas com outros recursos de impostos	1.566.200,00	1.462.656,76	288.344,93	288.344,93	1.432.876,96	1.432.876,96	0,00	97,96
24-Ensino fundamental	6.237.300,00	7.371.026,85	1.625.835,57	1.625.835,57	7.274.099,03	7.274.099,03	0,00	98,69
24.1 - Despesas custeadas com recursos do Fundeb	4.485.000,00	4.268.567,56	821.818,32	821.818,32	4.233.573,13	4.233.573,13	0,00	99,18
24.2 - Despesas custeadas com outros recursos de impostos	1.752.300,00	3.102.459,29	804.017,25	804.017,25	3.040.525,90	3.040.525,90	0,00	98,00
25-Ensino médio	60.000,00	70.000,00	10.600,00	10.600,00	68.900,00	68.900,00	0,00	98,43
26-Ensino superior	20.000,00	18.300,00	3.300,00	3.300,00	17.280,00	17.280,00	0,00	94,43
27-Ensino profissional não integrado ao ensino regular	0,00	0,00	0,00	0,00	0,00	0,00	0,00	0,00
28-Outras	0,00	0,00	0,00	0,00	0,00	0,00	0,00	0,00
29 - Total de despesas com ações típicas de MDE	7.893.500,00	8.921.983,61	1.928.080,50	1.928.080,50	8.793.155,99	8.793.155,99	0,00	98,56

DEDUÇÕES CONSIDERADAS PARA FINS DO LIMITE CONSTITUCIONAL DO MDE

30-Resultado líquido das transferências do Fundeb 3.277.227,82 |
 31-Despesas custeadas com a complementação do Fundeb no exercício 1.449.468,35 |
 32-Receita de aplicação financeira dos recursos do Fundeb até o bimestre 16.633,00 |

CP: 01/03/2014
 Prefeitura Municipal de Pacoti
 R. do Comércio, 100 - Centro
 CEP: 61170-000 - Pacoti - CE

Flávia de Almeida Costa
 CPF: 068.037.843-04
 Prefeito Municipal

33-Despesas custeadas com superavit financeiro do exercício anterior do Fundeb	31.504,05
34-Despesas custeadas com o 'superavit' financeiro do exercício anterior, de outros recursos de impostos	0,00
35-Restos a pagar inscritos no exercício sem disponibilidade financeira	222.107,59
36-Cancelamento no exercício de restos a pagar inscritos com dispon. de recursos de impostos vinculados ao ensino	0,00
37-Total das deduções para fins do limite constitucional	4.996.940,81
38-Total das despesas para fins de limite ((23 + 24) - 37)	3.710.035,18
39-Mínimo de 25% das receitas resultantes de impostos em MDE (38/3 x 100)%	32,61

OUTRAS INFORMAÇÕES PARA CONTROLE	DOTAÇÃO INICIAL	DOTAÇÃO ATUALIZADA	NO BIMESTRE	ATÉ O BIMESTRE	DESPESAS LIQUIDADAS	INSCRITAS EM	RESTOS A PAGAR NÃO PROCESSADOS	% ((e+f)/d) x 100
	(d)	(e)	(f)	(g)	(h)	(i)	(j)	
40 - Despesas custeadas com a aplicação financeira de outros recursos impostos vinculados ao ensino	0,00	0,00	0,00	0,00	0,00	0,00	0,00	0,00
41 - Despesas custeadas com a contribuição social do salário educação	0,00	0,00	0,00	0,00	0,00	0,00	0,00	0,00
42 - Despesas custeadas com operações de crédito	0,00	0,00	0,00	0,00	0,00	0,00	0,00	0,00
43 - Despesas custeadas com outras receitas para financiamento do ensino	0,00	0,00	0,00	0,00	0,00	0,00	0,00	0,00
44 - Total de outras despesas custeadas com receitas adicionais para financiamento do ensino (40+41+42+43)	0,00	0,00	0,00	0,00	0,00	0,00	0,00	100,00
45 - Total geral de despesas com MDE (29+44)	7.883.500,00	8.921.983,61	1.928.080,50	8.793.155,99				98,56


RESTOS A PAGAR INSCRITOS COM DISPONIBILIDADE FINANCEIRA DE RECURSOS DE IMPOSTOS VINCULADOS AO ENSINO	A PAGAR ATÉ O BIMESTRE	CANCELADAS ATÉ O BIMESTRE
46 - Restos a pagar de despesas com MDE	19.244,87	0,00

FLUXO FINANCEIRO DOS RECURSOS	
FUNDEF (h)	FUNDEF (i)
38-SALDO FINANCEIRO DO FUNDEB EM 31 DE DEZEMBRO DO EXERCÍCIO ANTERIOR	317.296,07
38.1-(+) INGRESSO DE RECURSOS DO FUNDEB ATÉ O BIMESTRE	5.357.359,56
38.2-() PAGAMENTOS EFETUADOS ATÉ O BIMESTRE	5.674.959,26
38.3-(+) RECEITA DE APLICAÇÃO FINANCEIRA DOS RECURSOS DO FUNDEB ATÉ O BIMESTRE	16.633,00
39-(=)SALDO FINANCEIRO DO FUNDEB NO EXERCÍCIO ATUAL	16.329,37

Francisco Paulo Cruz Costa
CPF: 868.037.843-04
Prefeito Municipal

AS BMS LTDA
CNPJ - 07.927.726/10-1
R. ... 73-04

Notas: - O item 35 exibirá, nos bimestres anteriores a dezembro, o 'valor liquidado e a pagar' sem disponibilidade financeira, para que já se tenha uma 'prévia' do valor que que será deduzido em dezembro. Isto permite que se tenha conhecimento antecipado de deduções que só seriam exibidas em dezembro.


Francisco Renato Cruz Gomes
CPF: 068.037.843-04
Prefeito Municipal

CONASP S/S LTDA
CRO/CE Nº 11-304
Francisco Otávio Lope
CRC/CE 010773/O-1
CPF 220.966473-04

RREO - ANEXO XI (LRF, Art.53, parágrafo 1, inciso I)

R\$ 1,00

RECEITAS	PREVISÃO ATUALIZADA (a)	RECEITAS REALIZADAS Até o bimestre (b)	SALDO A REALIZAR (a b)
RECEITAS DE OPERAÇÕES DE CRÉDITO (I)	400.000,00	397.961,80	2.038,20
DESPESAS	DESPESAS EXECUTADAS Até o Bimestre		
	DOTAÇÃO	LIQUIDADAS	SALDO A EXECUTAR
	ATUALIZADA	INSCRITAS EM RESTOS A PAGAR NÃO PROCESSADOS	
	(d)	(e)	(g)=(d) (e+f)
DESPESAS DE CAPITAL	3.408.937,65	3.251.104,87	8.741,93
() Incentivos Fiscais a Contribuinte	0,00	0,00	0,00
() Incentivos Fiscais a Contribuinte por Instituições Financeiras	0,00	0,00	0,00
DESPESAS DE CAPITAL LÍQUIDAS (II)	3.408.937,65	3.251.104,87	8.741,93
RESULTADO PARA APURAÇÃO DA REGRA DE OURO (III)=(I II)	-3.008.937,65	-2.861.885,00	-147.052,65

Francisco Rogério Cruz Gomes
 CPF: 068.037.843-04
 Prefeito Municipal

Francisco Estaciano Lopes
 CPF: 070.013.010-1
 CPF: 223.9568.118-04

PREFEITURA MUNICIPAL DE PACOTI

RELATÓRIO RESUMIDO DA EXECUÇÃO ORÇAMENTÁRIA DEMONSTRATIVO DA PROJEÇÃO ATUARIAL DO REGIME PRÓPRIO DE PREVIDÊNCIA DOS SERVIDORES ORÇAMENTO DA SEGURIDADE SOCIAL

6º Bimestre de 2012 (Novembro a Dezembro) Ano Projeção 2012 A 2086

- ANEXO XIII (LRF, art. 53, § 1º, inciso II)

R\$ 1,00

EXERCÍCIO	RECEITAS PREVIDENCIÁRIAS (a)	DESPESAS PREVIDENCIÁRIAS (b)	RESULTADO PREVIDENCIÁRIO (c) = (a - b)	SALDO FINANCEIRO DO EXERCÍCIO (d) = ("d" exerc. Anterior) + (c)
2012	2.082.371,89	1.053.345,05	1.029.026,84	1.029.026,84
2013	2.269.785,36	1.148.146,10	1.121.639,26	2.150.666,10
2014	2.474.066,04	1.148.146,10	1.325.919,94	3.476.586,03
2015	2.696.731,99	1.148.146,10	1.548.585,88	5.025.171,92
2016	2.939.437,87	1.148.146,10	1.791.291,76	6.816.463,68
2017	3.203.987,27	1.148.146,10	2.055.841,17	8.872.304,84
2018	3.492.346,13	1.148.146,10	2.344.200,02	11.216.504,87
2019	3.806.657,28	1.148.146,10	2.658.511,17	13.875.016,04
2020	4.149.256,43	1.148.146,10	3.001.110,33	16.876.126,37
2021	4.522.689,51	1.148.146,10	3.374.543,41	20.250.669,78
2022	4.929.731,57	1.148.146,10	3.781.585,46	24.032.255,25
2023	5.373.407,41	1.148.146,10	4.225.261,31	28.257.516,55
2024	5.857.014,08	1.148.146,10	4.708.867,97	32.966.384,52
2025	6.384.145,34	1.148.146,10	5.235.999,24	38.202.383,76
2026	6.958.718,43	1.148.146,10	5.810.572,32	44.012.956,09
2027	7.585.003,08	1.148.146,10	6.436.856,98	50.449.813,06
2028	8.267.653,36	1.148.146,10	7.119.507,26	57.569.320,32
2029	9.011.742,16	1.148.146,10	7.863.596,06	65.432.916,38
2030	9.822.798,96	1.148.146,10	8.674.652,85	74.107.569,24
2031	10.706.850,86	1.148.146,10	9.558.704,76	83.666.274,00
2032	11.670.467,44	1.148.146,10	10.522.321,34	94.188.595,33
2033	12.720.809,51	1.148.146,10	11.572.663,41	105.761.258,74
2034	13.865.682,37	1.148.146,10	12.717.536,26	118.478.795,01
2035	15.113.593,78	1.148.146,10	13.965.447,68	132.444.242,68
2036	16.473.817,22	1.148.146,10	15.325.671,12	147.769.913,80
2037	17.956.460,77	1.148.146,10	16.808.314,67	164.578.228,47
2038	19.572.542,24	1.148.146,10	18.424.396,14	183.002.624,61
2039	21.334.071,04	1.148.146,10	20.185.924,94	203.188.549,55
2040	23.254.137,44	1.148.146,10	22.105.991,33	225.294.540,88
2041	25.347.009,81	1.148.146,10	24.198.863,70	249.493.404,58
2042	27.628.240,69	1.148.146,10	26.480.094,59	275.973.499,17
2043	30.114.782,35	1.148.146,10	28.966.636,25	304.940.135,42
2044	32.825.112,76	1.148.146,10	31.676.966,66	336.617.102,07
2045	35.779.372,91	1.148.146,10	34.631.226,81	371.248.328,88
2046	38.999.516,47	1.148.146,10	37.851.370,37	409.099.699,25
2047	42.509.472,96	1.148.146,10	41.361.326,85	450.461.026,10
2048	46.335.325,52	1.148.146,10	45.187.179,42	495.648.205,52
2049	50.505.504,82	1.148.146,10	49.357.358,72	545.005.564,24
2050	55.051.000,25	1.148.146,10	53.902.854,15	598.908.418,39
2051	60.005.590,28	1.148.146,10	58.857.444,17	657.765.862,56
2052	65.406.093,40	1.148.146,10	64.257.947,30	722.023.809,86
2053	71.292.641,81	1.148.146,10	70.144.495,70	792.168.305,56
2054	77.708.979,57	1.148.146,10	76.560.833,47	868.729.139,03
2055	84.702.787,73	1.148.146,10	83.554.641,63	952.283.780,65
2056	92.326.038,63	1.148.146,10	91.177.892,52	1.043.461.673,18
2057	100.635.382,10	1.148.146,10	99.487.236,00	1.142.948.909,18
2058	109.692.566,49	1.148.146,10	108.544.420,39	1.251.493.329,56
2059	119.564.897,48	1.148.146,10	118.416.751,37	1.369.910.080,94
2060	130.325.738,25	1.148.146,10	129.177.592,15	1.499.087.673,08
2061	142.055.054,69	1.148.146,10	140.906.908,59	1.639.994.581,67
2062	154.840.009,62	1.148.146,10	153.691.863,51	1.793.686.445,19

Francisco Antônio Cruz Gomes
Prefeito Municipal

Conasp - Contabilidade e Consultoria Pública
CONASPE/S/S LTDA CRC: 304/RJ
CR-CE/PA/0004

PREFEITURA MUNICIPAL DE PACOTI

RELATÓRIO RESUMIDO DA EXECUÇÃO ORÇAMENTÁRIA DEMONSTRATIVO DA PROJEÇÃO ATUARIAL DO REGIME PRÓPRIO DE PREVIDÊNCIA DOS SERVIDORES ORÇAMENTO DA SEGURIDADE SOCIAL

6º Bimestre de 2012 (Novembro a Dezembro) Ano Projeção 2012 A 2086


- ANEXO XIII (LRF, art. 53, § 1º, inciso II)

R\$ 1,00

EXERCÍCIO	RECEITAS PREVIDENCIÁRIAS (a)	DESPESAS PREVIDENCIÁRIAS (b)	RESULTADO PREVIDENCIÁRIO (c) = (a - b)	SALDO FINANCEIRO DO EXERCÍCIO (d) = ("d" exerc. Anterior) + (c)
2063	168.775.610,48	1.148.146,10	167.627.464,38	1.961.313.909,56
2064	183.965.415,42	1.148.146,10	182.817.269,32	2.144.131.178,88
2065	200.522.302,81	1.148.146,10	199.374.156,71	2.343.505.335,59
2066	218.569.310,07	1.148.146,10	217.421.163,96	2.560.926.499,55
2067	238.240.547,97	1.148.146,10	237.092.401,87	2.798.018.901,42
2068	259.682.197,29	1.148.146,10	258.534.051,19	3.056.552.952,61
2069	283.053.595,05	1.148.146,10	281.905.448,94	3.338.458.401,55
2070	308.528.418,60	1.148.146,10	307.380.272,50	3.645.838.674,04
2071	336.295.976,27	1.148.146,10	335.147.830,17	3.980.986.504,21
2072	366.562.614,14	1.148.146,10	365.414.468,03	4.346.400.972,25
2073	399.553.249,41	1.148.146,10	398.405.103,31	4.744.806.075,55
2074	435.513.041,86	1.148.146,10	434.364.895,75	5.179.170.971,30
2075	474.709.215,63	1.148.146,10	473.561.069,52	5.652.732.040,83
2076	517.433.045,03	1.148.146,10	516.284.898,93	6.169.016.939,75
2077	564.002.019,08	1.148.146,10	562.853.872,98	6.731.870.812,73
2078	614.762.200,80	1.148.146,10	613.614.054,70	7.345.484.867,43
2079	670.090.798,87	1.148.146,10	668.942.652,77	8.014.427.520,20
2080	730.398.970,77	1.148.146,10	729.250.824,67	8.743.678.344,87
2081	796.134.878,14	1.148.146,10	794.986.732,04	9.538.665.076,90
2082	867.787.017,17	1.148.146,10	866.638.871,07	10.405.303.947,97
2083	945.887.848,72	1.148.146,10	944.739.702,62	11.350.043.650,59
2084	1.031.017.755,11	1.148.146,10	1.029.869.609,00	12.379.913.259,59
2085	1.123.809.353,06	1.148.146,10	1.122.661.206,96	13.502.574.466,55
2086	1.224.952.194,84	1.148.146,10	1.223.804.048,74	14.726.378.515,29

S:



Manoel Cruz Gomes
CPF: 037.843-04
Prefeito Municipal



Conasp - Contabilidade e Consultoria Pública
CRC: 037.843-04 TDA CRC: 304 PJ

RREO - ANEXO XIV (IRF, Art.53, parágrafo 1º inciso III)

R\$ 1,00

RECEITAS	PREVISÃO ATUALIZADA (a)	RECEITAS REALIZADAS (b)	SALDO A REALIZAR (c) = (a b)
RECEITAS DE CAPITAL - ALIENAÇÃO DE ATIVOS	0,00	0,00	0,00
Alienação de bens móveis	0,00	0,00	0,00
Alienação de bens imóveis	0,00	0,00	0,00
DESPESAS (APLICAÇÃO DOS RECURSOS DA ALIENAÇÃO DE ATIVOS)	DOTAÇÃO ATUALIZADA	DESPESAS EXECUTADAS Até o Bimestre	SALDO A EXECUTAR
	(d)	LÍQUIDADAS INSCRITAS EM RESTOS A PAGAR NÃO PROCESSADOS (f)	(g) = (d) (e+f)
APLICAÇÃO DOS RECURSOS DA ALIENAÇÃO DE ATIVOS			
DESPESAS DE CAPITAL			
Investimentos			
Inversões financeiras			
Amortização de dívidas			
DESPESAS CORRENTES DO REGIME DE PREVIDÊNCIA			
Regime Próprio de Previdência dos Servidores			
SALDO FINANCEIRO A APLICAR	<EXERCÍCIO ANTERIOR> (h)	<EXERCÍCIO> (i) = (b) - (e+f)	SALDO ATUAL (j) = (h+i)
VALOR (III)			


Francisco Rômulo Cruz Gomes
 CPF: 008.037.843-04
 Prefeito Municipal


 COOP. S/S - S/A - S/A - S/A - S/A
 CRC-CE 01723/O-1
 Francisco Ovídio Lopes
 CPF-CE 010723/O-1
 CPF 220.966.473-04

RELATÓRIO RESUMIDO DA EXECUÇÃO ORÇAMENTÁRIA
DEMONSTRATIVO DAS RECEITAS DE IMPOSTOS E
DAS DESPESAS PRÓPRIAS COM SAÚDE
ORÇAMENTOS FISCAL E DA SEGURIDADE SOCIAL
6º bimestre de 2012 (Novembro a Dezembro)

Ceará
Governo Municipal de Pacoti
Consolidado

R\$ 1,00

RREO - ANEXO 12(LC 141/2012, art.35)

RECEITAS	PREVISÃO		PREVISÃO		RECEITAS REALIZADAS	
	INICIAL	ATUALIZADA	INICIAL	ATUALIZADA	ATÉ O BIMESTRE	(c) = (b/a)x100
RECEITAS DE IMPOSTOS LÍQUIDA (I)	11.189.000,00	11.189.000,00	11.189.000,00	11.144.894,05	99,61	
Imposto Predial e Territorial Urbano - IPTU	15.000,00	15.000,00	15.000,00	25.473,12	169,82	
Imposto sobre Transmissão de Bens Intervivos - ITBI	55.000,00	55.000,00	55.000,00	55.060,00	100,11	
Imposto sobre Serviços de Qualquer Natureza - ISS	0,00	0,00	0,00	0,00	0,00	
Imposto de Renda Retido na Fonte - IRRF	200.000,00	200.000,00	200.000,00	241.326,06	120,66	
Imposto Territorial Rural - ITR	0,00	0,00	0,00	0,00	0,00	
Multas, juros de mora e outros encargos de impostos	0,00	0,00	0,00	0,00	0,00	
Dívida ativa de impostos	0,00	0,00	0,00	0,00	0,00	
Multas, juros de mora, atualização monetária e outros encargos da dívida ativa de impostos	0,00	0,00	0,00	0,00	0,00	
Receitas de transferências constitucionais e legais	10.919.000,00	10.919.000,00	10.919.000,00	10.823.034,87	99,12	
Cota Parte FPM	8.100.000,00	8.100.000,00	8.100.000,00	8.237.238,23	101,69	
Cota Parte ITR	4.000,00	4.000,00	4.000,00	4.439,57	110,99	
Cota Parte IPVA	100.000,00	100.000,00	100.000,00	119.351,84	119,35	
Cota Parte ICMS	2.700.000,00	2.700.000,00	2.700.000,00	2.452.146,32	90,82	
Cota Parte IPI - Exportação	15.000,00	15.000,00	15.000,00	9.858,91	65,73	
Compensações Financeiras Provenientes de Impostos e Transferências constitucionais	0,00	0,00	0,00	0,00	0,00	
Desoneração ICMS	0,00	0,00	0,00	0,00	0,00	
Outras	0,00	0,00	0,00	0,00	0,00	
TRANSFERÊNCIAS DE RECURSOS DO SISTEMA ÚNICO DE SAÚDE - SUS (II)	1.963.800,00	1.963.800,00	1.963.800,00	2.177.668,54	110,89	
Provenientes da União	1.963.800,00	1.963.800,00	1.963.800,00	2.177.668,54	110,89	
Provenientes do Estado	0,00	0,00	0,00	0,00	0,00	
Provenientes de Outros Municípios	0,00	0,00	0,00	0,00	0,00	
Outras receitas do SUS	0,00	0,00	0,00	0,00	0,00	
RECEITAS DE OPERAÇÕES DE CRÉDITO VINCULADAS À SAÚDE	0,00	0,00	0,00	0,00	0,00	
OUTRAS RECEITAS PARA FINANCIAMENTO DA SAÚDE	0,00	0,00	0,00	0,00	0,00	
TOTAL DE RECEITAS ADICIONAIS PARA FINANCIAMENTO DA SAÚDE	13.152.800,00	13.152.800,00	13.152.800,00	13.322.562,59	101,29	

DESPESAS COM SAÚDE (por grupo de natureza de despesa)	DOTAÇÃO		DESP. LIQUID.		INSCRITAS EM	
	INICIAL	ATUALIZADA	ATÉ O BIMESTRE	ATUALIZADA	RESTOS A PAGAR	(f) =
	(c)	(d)	(e)	(f)	(g)	((d+e)/c)x100

COOP. P. S/S LIDA
CNPJ 07.911.804
LUIZ CARLOS MACHADO LOPEZ
CPF 201.965.473-04

Francisco Ronaldo Cruz Gomes
CPF-068.037.843-04
Prefeito Municipal

RELATÓRIO RESUMIDO DA EXECUÇÃO ORÇAMENTÁRIA
DEMONSTRATIVO DAS RECEITAS DE IMPOSTOS E
DAS DESPESAS PRÓPRIAS COM SAÚDE
ORÇAMENTOS FISCAL E DA SEGURIDADE SOCIAL
6º bimestre de 2012 (Novembro a Dezembro)

Ceará
Governo Municipal de Pacoti
Consolidado

DESPESAS CORRENTES	4.138.700,00	4.809.238,12	4.705.961,34	0,00	97,85
Pessoal e encargos sociais	2.223.000,00	3.217.175,06	3.187.002,71	0,00	99,06
Juros e encargos da dívida	0,00	0,00	0,00	0,00	0,00
Outras despesas correntes	1.915.700,00	1.592.063,06	1.518.958,63	0,00	95,41
DESPESAS DE CAPITAL	111.000,00	184.550,00	168.707,84	0,00	91,42
Investimentos	109.000,00	183.550,00	168.707,84	0,00	91,91
Inversões financeiras	2.000,00	1.000,00	0,00	0,00	0,00
Amortização de dívidas	0,00	0,00	0,00	0,00	0,00
TOTAL DE DESPESAS (IV)	4.249.700,00	4.993.788,12	4.874.669,18		97,61

DESPESAS PRÓPRIAS COM AÇÕES E SERVIÇOS PÚBLICOS DE SAÚDE	DOTAÇÃO	DOTAÇÃO	DESP. LIQUID.	INSCRITAS EM	RESTOS A PAGAR ((d+e))/(total d+ total e))
	INICIAL	ATUALIZADA	ATÉ O BIMESTRE (d)	(e)	
() DESPESAS COM SAÚDE (V) = (IV)	4.249.700,00	4.993.788,12	4.874.669,18	0,00	100,00
() DESPESAS COM INATIVOS E PENSIONISTAS	0,00	0,00	0,00	0,00	0,00
() DESPESAS CUSTEADAS COM OUTROS RECURSOS DESTINADOS À SAÚDE	2.177.668,54	2.177.668,54	2.177.668,54	0,00	44,67
Recursos de transferências do sistema único de saúde - SUS	2.177.668,54	2.177.668,54	2.177.668,54	0,00	44,67
Recursos de operações de crédito	0,00	0,00	0,00	0,00	0,00
Outros recursos	0,00	0,00	0,00	0,00	0,00
() RESTOS A PAGAR INSCRITOS NO EXERCÍCIO SEM DISPONIBILIDADE FINANCEIRA DE RECURSOS PRÓPRIOS VINCULADOS			148.110,99	0,00	3,04

TOTAL DE DESPESAS PRÓPRIAS COM AÇÕES E SERVIÇOS PÚBLICOS DE SAÚDE (VI)	2.072.031,46	2.816.119,58	2.548.889,65	52,29
CONTROLE DE RESTOS A PAGAR VINCULADOS À SAÚDE INSCRITOS EM EXERCÍCIOS ANTERIORES				
RESTOS A PAGAR INSCRITOS COM DISPONIBILIDADE FINANCEIRA DE DE RECURSO PRÓPRIO VINCULADO				
INSCRITOS EM EXERC. ANTERIORES				
CANCELADO NO EXERC. ATUAL (h)				
RESTOS A PAGAR DE DESPESAS PRÓPRIAS COM AÇÕES E SERVIÇOS PÚBLICOS DE SAÚDE (VII)		408.783,73	0,00	

PARTICIPAÇÃO DAS DESPESAS COM AÇÕES E SERVIÇOS PÚBLICOS DE SAÚDE NA RECEITA DE IMPOSTOS
LÍQUIDA E TRANSFERÊNCIAS CONSTITUCIONAIS E LEGAIS - LIMITE CONSTITUCIONAL (%) ((VII VII(h)/I))*100

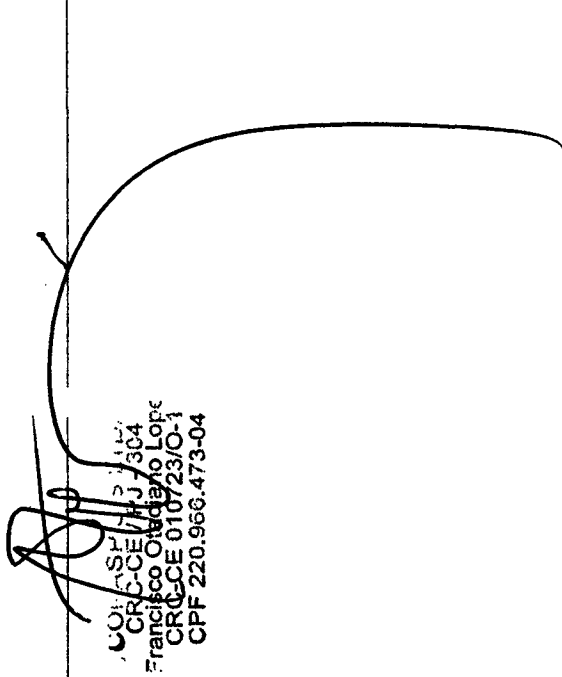
DESPESAS COM SAÚDE (por subfunção)	DOTAÇÃO	DOTAÇÃO	DESP. LIQUID.	INSCRITAS EM	RESTOS A PAGAR ((i+j))/(total i+ total j))
	INICIAL	ATUALIZADA	ATÉ O BIMESTRE	(h)	

Francisco Antônio Cruz Gomes
CPF 068.037.843-04

Francisco Antônio Cruz Gomes
CPF 068.037.843-04

	(i)	(ii)	(iii)	(iv)	(v)	(vi)	(vii)	(viii)	(ix)	(x)	(xi)	(xii)
Atenção básica												52,64
Assistência hospitalar e ambulatorial												22,57
Suporte profilático e terapêutico												0,00
Vigilância sanitária												0,87
Vigilância epidemiológica												1,00
Alimentação e nutrição												0,00
Outras subfunções												22,92
TOTAL DE DESPESAS												100,00

Francisco Romão Cruz Gomes
 CPF: 666.637.843-04
 Prefeito Municipal


 COMISSÃO DE CONTAS
 CRIC-CE/2012/304
 Francisco Orlando Lopo
 CRIC-CE 010723/O-1
 CPF 220.966.473-04

RREO - ANEXO XVII (Lei no. 11.079 de 30.12.2004, arts 22,25 e 28)

R\$ 1,00

ESPECIFICAÇÃO	REGISTROS EFETUADOS EM	
	SALDO TOTAL EM 31 DE DEZEMBRO DO EXERCÍCIO ANTERIOR (a)	EXERCÍCIO ATUAL Até o bimestre (b)
	SALDO TOTAL (c) = (a+b)	
TOTAL DE ATIVOS		
Direitos futuros		
Ativos contabilizados na SPE		
Contrapartida para provisões de PPP		
TOTAL DE PASSIVOS (I)		
Obrigações não relacionadas a serviços		
Contrapartida para ativos da SPE		
Provisões de PPP		
GARANTIAS DE PPP (II)		
SALDO LÍQUIDO DE PASSIVOS DE PPP (III) = (I II)		
PASSIVOS CONTINGENTES		
Contraprestações futuras		
Riscos não provisionados		
Outros passivos contingentes		
ATIVOS CONTINGENTES		
Serviços futuros		
Outros ativos contingentes		

DESPESAS DE PPP	EXERCÍCIO	EXERCÍCIO	EXERCÍCIO	<EC + 1>	<EC + 2>	<EC + 3>	<EC + 4>	<EC + 5>	<EC + 6>	<EC + 7>	<EC + 8>	<EC + 9>

VOI... S... S... L... DA...
 CRC-00000000-304
 Francisco Manoel Lora
 CRC-DE-00000000-01
 CPF 020.112.473-04

Francisco Manoel Lora
 CPF: 068.037.843-04
 Profissional de Contabilidade

	ANTERIOR	CORRENTE (EC)							
Do ente federado									
Das estatais não dependentes									
TOTAL DAS DESPESAS									
RECEITA CORRENTE LÍQUIDA(RCL)									
TOTAL DAS DESPESAS / RCL (%)									
Nota:									
Fonte:									

Francisco Romulo Cruz Gomes
 CPF: 068.037.843-04
 Prefeito Municipal

(Handwritten Signature)
 CONASP
 CRC-CE/13/04
 Francisco Otaciano Lof
 CRC-CE 01073/0-1
 CPF 220.958.473-07

RELATÓRIO RESUMIDO DA EXECUÇÃO ORÇAMENTÁRIA
DEMONSTRATIVO SIMPLIFICADO DO REL. RESUMIDO DA EXECUÇÃO ORÇAMENTÁRIA
ORÇAMENTOS FISCAL E DA SEGURIDADE SOCIAL
6º bimestre de 2012 (Novembro a Dezembro)

Ceará
Governo Municipal de Pacoti
Consolidado

RF, Art 48, Anexo XVIII R\$ 1,00

BALANÇO ORÇAMENTÁRIO		
	No Bimestre	Até o Bimestre
RECEITAS		
Previsão Inicial da Receita	-	22.175.000,00
Previsão Atualizada da Receita	-	22.175.000,00
Receitas Realizadas	4.370.873,69	22.801.334,47
Deficit Orçamentário	-	0,00
Saldos de Exercícios Anteriores (Utilizados para créditos Adicionais)	-	1.864.452,21
DESPESAS		
Dotação Inicial	-	22.175.000,00
Créditos Adicionais	-	1.264.694,00
Dotação Atualizada	-	23.439.694,00
Despesas Empenhadas	1.806.736,10	21.427.318,85
Despesas Executadas	4.393.532,45	21.427.318,85
Liquidadas	4.393.532,45	21.418.576,92
Inscritas em restos a pagar não processados	-	8.741,93
Superavit Orçamentário	-	1.374.015,62
DESPESAS POR FUNÇÃO/SUBFUNÇÃO		
	No Bimestre	Até o Bimestre
Despesas Empenhadas	1.806.736,10	21.427.318,85
Despesas Executadas	4.393.532,45	21.427.318,85
Liquidadas	4.393.532,45	21.418.576,92
Inscritas em restos a pagar não processados	-	8.741,93
RECEITA CORRENTE LÍQUIDA - RCL		
	Até o Bimestre	
Receita Corrente Líquida		20.438.581,23
RECEITAS E DESPESAS DOS REGIMES DE PREVIDÊNCIA		
	No Bimestre	Até o Bimestre
Regime Próprio de Previdência Social dos Servidores Públicos		
Receitas Previdenciárias Realizadas (IV)	446.027,78	2.374.090,81
Despesas Previdenciárias Executadas (V)	302.774,03	1.389.155,74
Liquidadas	302.774,03	1.389.155,74
Inscritas em restos a pagar não liquidadas	-	0,00
Resultado Previdenciário (VI)=(IV - V)	328.987,45	984.935,07

COPIA NÃO CONTROLADA
Ceará - RJ - 304
Francisco Antônio Lopes
CNC/DE 107/23/O-1
CPF/20.156.473-04

Francisco Antônio Cruz Gomes
CPF/066.037.843-04
Prefeito Municipal

RELATÓRIO RESUMIDO DA EXECUÇÃO ORÇAMENTÁRIA
DEMONSTRATIVO SIMPLIFICADO DO REL. RESUMIDO DA EXECUÇÃO ORÇAMENTÁRIA
ORÇAMENTOS FISCAL E DA SEGURIDADE SOCIAL
6º bimestre de 2012 (Novembro a Dezembro)

Ceará
Governo Municipal de Pacoti
Consolidado

RESULTADOS NOMINAL E PRIMÁRIO	Meta fixada no AMF da LDO (a)	Resultado apurado até o bimestre (b)	% em relação à meta (b/a)
Resultado Nominal	-1.356.700,71	508.025,46	-37,45 %
Resultado Primário	13.212.158,40	946.270,73	7,16 %

RESTOS A PAGAR POR PODER E MINISTÉRIO PÚBLICO	Inscrição	Cancelamento Até o Bimestre	Pagamento Até o Bimestre	Saldo a Pagar
RESTOS A PAGAR PROCESSADOS				
Poder Executivo	2.090.212,70	0,00	1.558.859,15	531.353,55
Poder Legislativo	0,01	0,00	0,00	0,01
Poder Judiciário	0,00	0,00	0,00	0,00
Ministério Público	0,00	0,00	0,00	0,00
RESTOS A PAGAR NÃO PROCESSADOS				
Poder Executivo	660.868,45	317.202,28	0,00	343.666,17
Poder Legislativo	0,00	0,00	0,00	0,00
Poder Judiciário	0,00	0,00	0,00	0,00
Ministério Público	0,00	0,00	0,00	0,00
TOTAL	2.751.081,16	317.202,28	1.558.859,15	875.019,73

DESPESAS COM AÇÕES TÍPICAS DE MANUTENÇÃO E DESENVOLVIMENTO DO ENSINO	Limites Constitucionais Anuais	
	Valor Apurado Até o Bimestre	% Aplicado Até o Bimestre
Mínimo Anual de 25% das receitas de imposto na manutenção e Desenvolvimento do Ensino	5.176.136,53	25%
Mínimo Anual de 60% do FUNDEB na Remuneração do Magistério com Educ. Infantil e Ensino Fundamental	3.198.790,02	60%

RECEITAS DE OPERAÇÕES DE CRÉDITO E DESPESAS DE CAPITAL	Valor Apurado Até o Bimestre	Saldo a Realizar
Receitas de operações de Crédito	397.961,80	2.038,20
Despesa de Capital Líquida	3.259.846,80	149.090,85

Francisco Adriano Cruz Gomes
CPF/068.037.843-04
Prefeito Municipal

Francisco Adriano Cruz Gomes
CPF/068.037.843-04
Prefeito Municipal

RELATÓRIO RESUMIDO DA EXECUÇÃO ORÇAMENTÁRIA
DEMONSTRATIVO SIMPLIFICADO DO REL. RESUMIDO DA EXECUÇÃO ORÇAMENTÁRIA
ORÇAMENTOS FISCAL E DA SEGURIDADE SOCIAL
6º bimestre de 2012 (Novembro a Dezembro)

Ceará
Governo Municipal de Pacoti
Consolidado

PROJEÇÃO ATUAL DOS REGIMES DE PREVIDÊNCIA	10o. EXERCÍCIO			20o. EXERCÍCIO			35o. EXERCÍCIO		
Regime Geral de Previdência Social									
Receitas Previdenciárias (I)									
Despesas Previdenciárias (II)									
Resultado Previdenciário (I - II)									
Regime Próprio de Previdência Social dos Servidores Públicos									
Receitas Previdenciárias (IV)									
Despesas Previdenciárias (V)									
Resultado Previdenciário (IV - V)									

RECEITAS DA ALIENAÇÃO DE ATIVOS E APLICAÇÃO DOS RECURSOS	Valor Apurado Até o Bimestre	Saldo a Realizar
Receita de Capital Resultante da Alienação de Ativos	0,00	0,00
Aplicação dos Recursos da Alienação de Ativos		

DESPESAS COM AÇÕES E SERVIÇOS PÚBLICOS DE SAÚDE	Limites Constitucionais Anuais	
	Valor Apurado Até o Bimestre	Mínimo a Aplicar no Exercício
Despesas Próprias com Ações e Serviços Públicos de Saúde	2.548.889,65	15,00 %
Liquidadas	2.548.889,65	-
Inscritas em restos a pagar não processados	0,00	-
		22,87 %

DESPESAS DE CARÁTER CONTINUADO DERIVADAS DE PPP	Valor Apurado no Exercício Corrente
Despesas de Caráter Continuado Derivadas de PPP	
Total das Despesas / RCL (%)	

Francisco Antônio Cruz Gomes
CPF: 080.007.843-04
Prefeito Municipal

Francisco Lope
CPF: 010.723/0-1